



## INSTITUTO MUNICIPAL PARA EL DESARROLLO DE LA JUVENTUD

DE NUEVO LAREDO TAMAULIPAS



### Relación de Estados Financieros que Integran los Informes Trimestrales

#### Estados e Información Contable

- 1.- Estado de Actividades
- 1.1.- Estado de Actividades Analítica Mensual
- 2.- Estado de Situación Financiera
- 5.- Estado de Flujos de Efectivo

#### Estados e Informes Presupuestarios

- 8.- Estado Analítico de Ingresos
- 9.- **Estado Analítico del Ejercicio del Presupuesto de Egresos**
- 9.1.- Clasificación por Objeto del Gasto (Capítulo y concepto)
- 9.1.1.- Clasificación por Objeto del Gasto Capítulo del Gasto (Capítulo, Concepto y Partida)
- 9.1.2.- Estado Analítico Mensual del Ejercicio del Presupuesto de Egresos Devengado C.O.G. (Capítulo, concepto y partida)
- 9.2.- Clasificación Económica (por Tipo de Gasto)
- 9.3.- Clasificación Administrativa
- 9.4.- Clasificación Funcional (Finalidad y Función)

#### Anexos

- A3 Relación de Cuenta Bancarias Por Tipo de Recurso
- A5 Informe y Avance de Obras Públicas y Servicios Relacionados con las mismas
- A6 Estados de Origen y Aplicación de Recursos
- A8 Reporte de Consumo, Organismos Operadores de Agua
- A9 Factibilidades
- A10 Integración de Reservas Territoriales
- A11 Análisis por Ventas de Reservas Territoriales

#### Notas a los Estados Financieros

##### II Notas al Estado de Situación Financiera

- 7.II.3.- Derechos a recibir efectivo y equivalentes, y bienes o servicios
- 7.II.8.- Depreciación de Bienes Muebles e Inmuebles
- 7.II.12.- Reporte Analítico de Cuentas por Pagar

##### III Notas al Estado de Variación en la Hacienda Pública

- 7.III.1-2 Modificaciones a la Hacienda Pública / Patrimonio

##### V Conciliación entre los ingresos presupuestarios y contables, así como entre los egresos presupuestarios y los gastos contables

- 7.V.1.- Conciliación entre los Ingresos Presupuestarios y Contables
- 7.V.2.- Conciliación entre los Egresos Presupuestarios y los Gastos Contables

#### Ley de Disciplina Financiera

- LDF-1 Estado de Situación Financiera Detallado
- LDF-2 Informe Analítico de la Deuda Pública y Otros Pasivos
- LDF-3 Informe Analítico de Obligaciones Diferentes de Financiamientos
- LDF-4 Balance Presupuestario
- LDF-5 Estado Analítico de Ingresos Detallado
- 6 Estado Analítico del Ejercicio del Presupuesto de Egresos Detallado**

- LDF-6 a) Clasificación por Objeto del Gasto (Capítulo y Concepto)
- LDF-6 b) Clasificación Administrativa
- LDF-6 c) Clasificación Funcional (Finalidad y Función)
- LDF-6 d) Clasificación de Servicios Personales por Categoría

Anexo 3 Guía de Cumplimiento de la Ley de Disciplina Financiera de las Entidades Federativas y Municipios

INSTITUTO MUNICIPAL PARA EL DESARROLLO  
DE LA JUVENTUD DE NUEVO LAREDO



GOBIERNO MUNICIPAL 2021-2024  
NUEVO LAREDO, T.A.M.

	2024	2023
<b>4 INGRESOS Y OTROS BENEFICIOS</b>		
<b>4.1 Ingresos de la Gestión:</b>	-	-
4.1.1 Impuestos	-	-
4.1.2 Cuotas y aportaciones de seguridad social	-	-
4.1.3 Contribuciones de Mejoras	-	-
4.1.4 Derechos	-	-
4.1.5 Productos de Tipo Corriente <sup>1</sup>	-	-
4.1.6 Aprovechamientos de Tipo corriente	-	-
4.1.7 Ingresos por Venta de Bienes y Servicios	-	-
4.1.9 Ingresos no Comprendidos en las Fracciones de la Ley de Ingresos Causados en Ejercicios Fiscales Anteriores Pendientes de Liquidación o Pago	-	-
<b>4.2 Participaciones, Aportaciones, Transferencias, Asignaciones, Subsidios y Otras Ayudas</b>	<b>2,246,035</b>	<b>3,588,480</b>
4.2.1 Participaciones y Aportaciones	2,246,035	3,588,480
4.2.2 Transferencias, Asignaciones, subsidios y Otras Ayudas	-	-
<b>4.3 Otros Ingresos y Beneficios</b>	<b>-</b>	<b>-</b>
4.3.1 Ingresos Financieros	-	-
4.3.2 Incremento por Variación de Inventarios	-	-
4.3.3 Disminución del Exceso de Estimaciones por Pérdida o Deterioro u Obsolescencia	-	-
4.3.4 Disminución del Exceso de Provisiones	-	-
4.3.9 Otros Ingresos y Beneficios Varios	-	-
<b>Total de Ingresos y Otros Beneficios</b>	<b>2,246,035</b>	<b>3,588,480</b>
<b>5 GASTOS Y OTRAS PÉRDIDAS</b>		
<b>5.1 Gastos de Funcionamiento</b>	<b>1,789,193</b>	<b>3,713,664</b>
5.1.1 Servicios Personales	1,198,250	2,483,975
5.1.2 Materiales y Suministros	111,463	191,716
5.1.3 Servicios Generales	479,480	1,037,973
<b>5.2 Transferencias, Asignaciones, Subsidios y Otras Ayudas</b>	<b>-</b>	<b>-</b>
5.2.1 Transferencias Internas y Asignaciones al Sector Público	-	-
5.2.2 Transferencias al Resto del Sector Público	-	-
5.2.3 Subsidios y Subvenciones	-	-
5.2.4 Ayudas Sociales	-	-
5.2.5 Pensiones y Jubilaciones	-	-
5.2.6 Transferencias a Fideicomisos, Mandatos y Contratos Análogos	-	-
5.2.7 Transferencias a la Seguridad Social	-	-
5.2.8 Donativos	-	-
5.2.9 Transferencias al Exterior	-	-
<b>5.3 Participaciones y Aportaciones</b>	<b>-</b>	<b>-</b>
5.3.1 Participaciones	-	-
5.3.2 Aportaciones	-	-
5.3.3 Convenios	-	-
<b>5.4 Intereses, Comisiones y Otros Gastos de la Deuda Pública</b>	<b>-</b>	<b>-</b>
5.4.1 Intereses de la Deuda Pública	-	-
5.4.2 Comisiones de la Deuda Pública	-	-
5.4.3 Gastos de la Deuda Pública	-	-
5.4.4 Costo por Coberturas	-	-
5.4.5 Apoyos Financieros	-	-
<b>5.5 Otros Gastos y Pérdidas Extraordinarias</b>	<b>-</b>	<b>151,706</b>
5.5.1 Estimaciones, Depreciaciones, Deterioros, Obsolescencia y Amortizaciones	-	151,706
5.5.2 Provisiones	-	-
5.5.3 Disminución de Inventarios	-	-
5.5.4 Aumento por Insuficiencia de Estimaciones por Pérdida o Deterioro y Obsolescencia	-	-
5.5.5 Aumento por Insuficiencia de Provisiones	-	-
5.5.9 Otros Gastos	-	-
<b>5.6 Inversión Pública</b>	<b>-</b>	<b>-</b>
5.6.1 Inversión Pública No Capitalizable	-	-
<b>Total de Gastos y Otras Pérdidas</b>	<b>1,789,193</b>	<b>3,865,370</b>
<b>Resultado del Ejercicio (Ahorro/Desahorro)</b>	<b>456,842</b>	<b>- 276,890</b>

LIC. JESUS ABRAHAM ESPINOZA HERNANDEZ  
TITULAR DE LA ENTIDAD

C.P. GERARDO GASPAR VIELMA ESTRADA  
RESPONSABLE DE ELABORACION

INSTITUTO MUNICIPAL PARA EL DESARROLLO  
DE LA JUVENTUD DE NUEVO LAREDO



GOBIERNO MUNICIPAL 2021-2024  
NUEVO LAREDO, TAM.

<sup>1</sup> No se incluyen: Utilidades e Intereses. Por regla de presentación se revelan como Ingresos Financieros

\*Bajo protesta de decir verdad declaramos que los Estados Financieros y sus notas, son razonablemente correctos y son responsabilidad del emisor\*



INSTITUTO MUNICIPAL PARA EL DESARROLLO DE LA JUVENTUD DE NUEVO LAREDO TAMAULIPAS



Estado de Actividades Analítico Mensual  
Del 01 de Enero al 30 de Junio del 2024

RUBRO / CUENTA	ENE	FEB	MAR	ABR	MAY	JUN	JUL	AGO	SEP	OCT	NOV	DIC	TOTAL
<b>INGRESOS Y OTROS BENEFICIOS</b>													
<i>Ingresos de la Gestión:</i>													
Derechos	-	-	-	-	-	-	-	-	-	-	-	-	-
Derechos por Prestación de Servicios	-	-	-	-	-	-	-	-	-	-	-	-	-
Accesorios de Derechos	-	-	-	-	-	-	-	-	-	-	-	-	-
Otros Derechos	-	-	-	-	-	-	-	-	-	-	-	-	-
Productos de Tipo Corriente	-	-	-	-	-	-	-	-	-	-	-	-	-
Enajenación de Bienes Muebles no Sujetos a ser Inventariados	-	-	-	-	-	-	-	-	-	-	-	-	-
Accesorios de Productos	-	-	-	-	-	-	-	-	-	-	-	-	-
Otros Productos que Generen Ingresos Corrientes	-	-	-	-	-	-	-	-	-	-	-	-	-
Aprovechamientos de Tipo corriente	-	-	-	-	-	-	-	-	-	-	-	-	-
Otros Aprovechamientos	-	-	-	-	-	-	-	-	-	-	-	-	-
Ingresos por Venta de Bienes y Servicios	-	-	-	-	-	-	-	-	-	-	-	-	-
Ingresos por Venta de Mercancías	-	-	-	-	-	-	-	-	-	-	-	-	-
Ingresos por Venta de Bienes y Servicios Producidos en Establecimientos del Gobierno	-	-	-	-	-	-	-	-	-	-	-	-	-
Ingresos por Venta de Bienes y Servicios de Organismos Descentralizados	-	-	-	-	-	-	-	-	-	-	-	-	-
Ingresos de Operación de Entidades Paraestatales Empresariales y no Financieras	-	-	-	-	-	-	-	-	-	-	-	-	-
<b>Participaciones, Aportaciones, Transferencias, Asignaciones, Subsidios y Otras Ayudas</b>	1,123,017	-	-	1,123,017	-	-	-	-	-	-	-	-	2,246,035
Participaciones y Aportaciones	1,123,017	-	-	1,123,017	-	-	-	-	-	-	-	-	2,246,035
Convenios	1,123,017	-	-	1,123,017	-	-	-	-	-	-	-	-	2,246,035
Transferencias: Asignaciones, Subsidios y Otras Ayudas	-	-	-	-	-	-	-	-	-	-	-	-	-
Transferencias internas y asignaciones del sector público	-	-	-	-	-	-	-	-	-	-	-	-	-
Transferencias del sector público	-	-	-	-	-	-	-	-	-	-	-	-	-
Subsidios y subvenciones	-	-	-	-	-	-	-	-	-	-	-	-	-
Ayudas sociales	-	-	-	-	-	-	-	-	-	-	-	-	-
<b>Otros Ingresos y Beneficios</b>	-	-	-	-	-	-	-	-	-	-	-	-	-
Ingresos Financieros	-	-	-	-	-	-	-	-	-	-	-	-	-
Otros Ingresos Financieros	-	-	-	-	-	-	-	-	-	-	-	-	-
Otros Ingresos y Beneficios Varios	-	-	-	-	-	-	-	-	-	-	-	-	-
Otros Ingresos de ejercicios anteriores	-	-	-	-	-	-	-	-	-	-	-	-	-
Bonificaciones y descuentos obtenidos	-	-	-	-	-	-	-	-	-	-	-	-	-
Otros Ingresos y beneficios varios	-	-	-	-	-	-	-	-	-	-	-	-	-
<b>Total de Ingresos y Otros Beneficios</b>	1,123,017	-	-	1,123,017	-	-	-	-	-	-	-	-	2,246,035
<b>GASTOS Y OTRAS PÉRDIDAS</b>													
<b>Gastos de Funcionamiento</b>	227,776	273,159	340,208	355,392	300,870	291,786	-	-	-	-	-	-	1,789,193
<b>Servicios Personales</b>	213,199	208,092	213,199	208,372	172,220	185,168	-	-	-	-	-	-	1,198,260
Remuneraciones al Personal de Carácter Permanente	213,199	203,827	213,199	208,372	165,749	185,168	-	-	-	-	-	-	1,189,514
Remuneraciones al Personal de Carácter Transitorio	-	2,265	-	-	6,471	-	-	-	-	-	-	-	8,735
Remuneraciones Adicionales y Especiales	-	-	-	-	-	-	-	-	-	-	-	-	-
Seguridad Social	-	-	-	-	-	-	-	-	-	-	-	-	-
Otras Prestaciones Sociales y Económicas	-	-	-	-	-	-	-	-	-	-	-	-	-
Pago de Estímulos a Servidores Públicos	-	-	-	-	-	-	-	-	-	-	-	-	-
<b>Materiales y Suministros</b>	11,553	32,096	16,160	11,476	25,140	15,038	-	-	-	-	-	-	111,463
Materiales de administración, emisión de documentos y artículos oficiales	4,990	22,096	3,758	1,476	14,462	5,038	-	-	-	-	-	-	51,821
Alimentos y utensilios	-	-	-	-	678	-	-	-	-	-	-	-	678
Materiales primas y materiales de producción y comercialización	-	-	-	-	-	-	-	-	-	-	-	-	-
Materiales y artículos de construcción y de reparación	-	-	-	-	-	-	-	-	-	-	-	-	-
Productos químicos, farmacéuticos y de laboratorio	-	-	-	-	-	-	-	-	-	-	-	-	-
Combustibles, lubricantes y aditivos	6,000	10,000	10,000	10,000	10,000	10,000	-	-	-	-	-	-	56,000
Vestuario, blancos, prendas de protección y artículos deportivos	-	-	-	-	-	-	-	-	-	-	-	-	-
Materiales y suministros para seguridad	-	-	-	-	-	-	-	-	-	-	-	-	-
Herramientas, refacciones y accesorios menores	563	-	2,401	-	-	-	-	-	-	-	-	-	2,964
<b>Servicios Generales</b>	3,027	34,971	110,849	135,544	103,509	91,580	-	-	-	-	-	-	479,480
Servicios básicos	2,050	2,444	2,444	1,850	2,444	1,850	-	-	-	-	-	-	13,082
Servicios de arrendamiento	-	-	-	-	-	-	-	-	-	-	-	-	-
Servicios profesionales, científicos y técnicos y otros servicios	864	864	27,743	15,464	2,568	16,270	-	-	-	-	-	-	63,763
Servicios financieros, bancarios y comerciales	113	165	200	210	180	172	-	-	-	-	-	-	1,038

"Bajo protesta de decir verdad declaramos que los Estados Financieros y sus notas, son razonablemente correctos y son responsabilidad del emisor"





INSTITUTO MUNICIPAL PARA EL DESARROLLO DE LA JUVENTUD DE NUEVO LAREDO TAMAULIPAS  
Estado de Actividades Analítico Mensual  
Del 01 de Enero al 30 de Junio del 2024



RUBRO / CUENTA	ENE	FEB	MAR	ABR	MAY	JUN	JUL	AGO	SEP	OCT	NOV	DIC	TOTAL
Servicios de instalación, reparación, mantenimiento y conservación	-	-	6,804	-	-	-	-	-	-	-	-	-	6,804
Servicios de comunicación social y publicidad	-	-	-	-	-	-	-	-	-	-	-	-	-
Servicios de traslado y viáticos	-	-	-	11,031	-	13,455	-	-	-	-	-	-	24,486
Servicios oficiales	-	31,488	73,659	106,988	98,328	59,833	-	-	-	-	-	-	370,306
Otros servicios generales	-	-	-	-	-	-	-	-	-	-	-	-	-
<b>Transferencias, Asignaciones, Subsidios y Otras Ayudas</b>	-	-	-	-	-	-	-	-	-	-	-	-	-
Subsidios y Subvenciones	-	-	-	-	-	-	-	-	-	-	-	-	-
Subsidios	-	-	-	-	-	-	-	-	-	-	-	-	-
Subvenciones	-	-	-	-	-	-	-	-	-	-	-	-	-
Ayudas Sociales	-	-	-	-	-	-	-	-	-	-	-	-	-
Ayudas sociales a personas	-	-	-	-	-	-	-	-	-	-	-	-	-
Becas	-	-	-	-	-	-	-	-	-	-	-	-	-
Ayudas sociales a instituciones	-	-	-	-	-	-	-	-	-	-	-	-	-
Ayudas sociales por desastres naturales y otros siniestros	-	-	-	-	-	-	-	-	-	-	-	-	-
Pensiones y Jubilaciones	-	-	-	-	-	-	-	-	-	-	-	-	-
Pensiones	-	-	-	-	-	-	-	-	-	-	-	-	-
Jubilaciones	-	-	-	-	-	-	-	-	-	-	-	-	-
Otras pensiones y jubilaciones	-	-	-	-	-	-	-	-	-	-	-	-	-
Donativos	-	-	-	-	-	-	-	-	-	-	-	-	-
Donativos a Instituciones sin fines de lucro	-	-	-	-	-	-	-	-	-	-	-	-	-
<b>Participaciones y Aportaciones</b>	-	-	-	-	-	-	-	-	-	-	-	-	-
Convenios	-	-	-	-	-	-	-	-	-	-	-	-	-
Convenios de Reasignación	-	-	-	-	-	-	-	-	-	-	-	-	-
Convenios de Descentralización y otros	-	-	-	-	-	-	-	-	-	-	-	-	-
<b>Intereses, Comisiones y Otros Gastos de la Deuda Pública</b>	-	-	-	-	-	-	-	-	-	-	-	-	-
Intereses de la Deuda Pública	-	-	-	-	-	-	-	-	-	-	-	-	-
Intereses de la Deuda Pública Interna	-	-	-	-	-	-	-	-	-	-	-	-	-
Comisiones de la Deuda Pública	-	-	-	-	-	-	-	-	-	-	-	-	-
Comisiones de la Deuda Pública Interna	-	-	-	-	-	-	-	-	-	-	-	-	-
Gastos de la Deuda Pública	-	-	-	-	-	-	-	-	-	-	-	-	-
Gastos de la Deuda Pública Interna	-	-	-	-	-	-	-	-	-	-	-	-	-
Gastos por Coberturas	-	-	-	-	-	-	-	-	-	-	-	-	-
Costo por Coberturas	-	-	-	-	-	-	-	-	-	-	-	-	-
<b>Otros Gastos y Pérdidas Extraordinarias</b>	-	-	-	-	-	-	-	-	-	-	-	-	-
Estimaciones, Depreciaciones, Deterioros, Obsolescencia y Amortizaciones	-	-	-	-	-	-	-	-	-	-	-	-	-
Estimaciones por Pérdida o Deterioro de Activos Circulantes	-	-	-	-	-	-	-	-	-	-	-	-	-
Estimaciones por Pérdida o Deterioro de Activo no Circulante	-	-	-	-	-	-	-	-	-	-	-	-	-
Depreciación de Bienes Inmuebles	-	-	-	-	-	-	-	-	-	-	-	-	-
Depreciación de Infraestructura	-	-	-	-	-	-	-	-	-	-	-	-	-
Depreciación de Bienes Muebles	-	-	-	-	-	-	-	-	-	-	-	-	-
Deterioro de los Activos Biológicos	-	-	-	-	-	-	-	-	-	-	-	-	-
Amortización de Activos Intangibles	-	-	-	-	-	-	-	-	-	-	-	-	-
Disminución de bienes por pérdida, obsolescencia y deterioro	-	-	-	-	-	-	-	-	-	-	-	-	-
Provisiones	-	-	-	-	-	-	-	-	-	-	-	-	-
Provisiones de pasivos a corto plazo	-	-	-	-	-	-	-	-	-	-	-	-	-
Provisiones de pasivos a largo plazo	-	-	-	-	-	-	-	-	-	-	-	-	-
Otros Gastos	-	-	-	-	-	-	-	-	-	-	-	-	-
Gastos de ejercicios anteriores	-	-	-	-	-	-	-	-	-	-	-	-	-
Bonificaciones y descuentos otorgados	-	-	-	-	-	-	-	-	-	-	-	-	-
Otros gastos varios	-	-	-	-	-	-	-	-	-	-	-	-	-
<b>Total de Gastos y Otras Pérdidas</b>	227,776	273,159	340,208	355,392	300,870	297,786	-	-	-	-	-	-	1,789,183
<b>Resultado del Ejercicio (Ahorro/Desahorro)</b>	895,239	- 273,159	- 340,208	767,625	- 300,870	- 297,786	-	-	-	-	-	-	456,842



  
 EIC. JESÚS ABRAHAM ESPINOZA HERNANDEZ  
 TITULAR DE LA ENTIDAD

  
 C.P. GERARDO GASPAR VIELMA ESTRADA  
 RESPONSABLE DE ELABORACION

\* No se incluyen Utilidades e Intereses. Por regla de presentación se revelan como Ingresos Financieros

"Bajo protesta de decir verdad declaramos que los Estados Financieros y sus notas, son razonablemente correctos y son responsabilidad del emisor"



INSTITUTO MUNICIPAL PARA EL DESARROLLO DE LA JUVENTUD DE NUEVO LAREDO TAMAULIPAS  
Estado de Situación Financiera  
Al 30 de Junio del 2024



	2024	2023	2024	2023
<b>1 ACTIVO</b>				
<b>1.1 Activo Circulante</b>				
1.1.1 Efectivo y Equivalentes	\$ 477,374	\$ 41,373	\$	\$
1.1.2 Derechos a Recibir Efectivo o Equivalentes	\$ 10,000	\$ 10,000	\$	\$
1.1.3 Derechos a Recibir Bienes o Servicios	\$ -	\$ -	\$	\$
1.1.4 Inventarios	\$ -	\$ -	\$	\$
1.1.5 Almacenes	\$ -	\$ -	\$	\$
1.1.6 Estimación por Pérdida o Deterioro de Activos Circulantes	\$ -	\$ -	\$	\$
1.1.9 Otros Activos Circulantes	\$ -	\$ -	\$	\$
<b>Total de Activos Circulantes</b>	<b>\$ 487,374</b>	<b>\$ 51,373</b>	<b>\$</b>	<b>\$</b>
<b>1.2 Activo No Circulante</b>				
1.2.1 Inversiones Financieras a Largo Plazo	\$ 0	\$ 0	\$	\$
1.2.2 Derechos a Recibir Efectivo o Equivalentes a Largo Plazo	\$ 0	\$ 0	\$	\$
1.2.3 Bienes Inmuebles, Infraestructura y Construcciones en Proceso	\$ 781,815	\$ 781,815	\$	\$
1.2.4 Bienes Muebles	\$ 92,411	\$ 92,411	\$	\$
1.2.5 Activos Intangibles	\$ -	\$ -	\$	\$
1.2.6 Depreciaciones, Deterioro y Amortización Acumulada de Bienes	\$ -	\$ -	\$	\$
1.2.7 Activos Diferidos	\$ 0	\$ 0	\$	\$
1.2.8 Estimación por Pérdida o Deterioro de Activos no Circulantes	\$ -	\$ -	\$	\$
1.2.9 Otros Activos no Circulantes	\$ 0	\$ 0	\$	\$
<b>Total de Activos No Circulantes</b>	<b>\$ 867,516</b>	<b>\$ 867,516</b>	<b>\$</b>	<b>\$</b>
<b>Total de Activos</b>	<b>\$ 1,354,890</b>	<b>\$ 1,378,889</b>	<b>\$</b>	<b>\$</b>

	2024	2023	2024	2023
<b>2 PASIVO</b>				
<b>2.1 Pasivo Circulante</b>				
2.1.1 Cuentas por Pagar a Corto Plazo	\$ -	\$ -	\$	\$
2.1.2 Documentos por Pagar Corto Plazo	\$ -	\$ -	\$	\$
2.1.3 Porción a Corto Plazo de la Deuda Pública a Largo Plazo	\$ -	\$ -	\$	\$
2.1.4 Títulos y Valores a Corto Plazo	\$ -	\$ -	\$	\$
2.1.5 Pasivos Diferidos a Corto Plazo	\$ -	\$ -	\$	\$
2.1.6 Fondos y Bienes de Terceros en Garantía y/o Administración a Corto Plazo	\$ -	\$ -	\$	\$
2.1.7 Provisiones a Corto Plazo	\$ -	\$ -	\$	\$
2.1.9 Otros Pasivos a Corto Plazo	\$ -	\$ -	\$	\$
<b>Total de Pasivos Circulantes</b>	<b>\$ -</b>	<b>\$ -</b>	<b>\$</b>	<b>\$</b>
<b>2.2 Pasivo No Circulante</b>				
2.2.1 Cuentas por Pagar a Largo Plazo	\$ 0	\$ 0	\$	\$
2.2.2 Documentos por Pagar a Largo Plazo	\$ 0	\$ 0	\$	\$
2.2.3 Deuda Pública a Largo Plazo	\$ 0	\$ 0	\$	\$
2.2.4 Pasivos Diferidos a Largo Plazo	\$ 781,815	\$ 781,815	\$	\$
2.2.5 Fondos y Bienes de Terceros en Garantía y/o Administración a Largo Plazo	\$ 92,411	\$ 92,411	\$	\$
2.2.6 Provisiones a Largo Plazo	\$ -	\$ -	\$	\$
<b>Total de Pasivos No Circulantes</b>	<b>\$ 874,226</b>	<b>\$ 874,226</b>	<b>\$</b>	<b>\$</b>
<b>Total de Pasivos</b>	<b>\$ 874,226</b>	<b>\$ 874,226</b>	<b>\$</b>	<b>\$</b>

	2024	2023	2024	2023
<b>3 HACIENDA PÚBLICA / PATRIMONIO</b>				
<b>3.1 Hacienda Pública / Patrimonio Contribuido</b>				
3.1.1 Aportaciones	\$ -	\$ -	\$	\$
3.1.2 Donaciones de Capital	\$ -	\$ -	\$	\$
3.1.3 Actualización de la Hacienda Pública / Patrimonio	\$ -	\$ -	\$	\$
<b>3.2 Hacienda Pública / Patrimonio Generado</b>				
3.2.1 Resultado del Ejercicio (Ahorro/Desahorro)	\$ 850,989	\$ 394,148	\$	\$
3.2.2 Resultado de Ejercicios Anteriores	\$ 456,942	\$ 276,890	\$	\$
3.2.3 Revalúos	\$ -	\$ -	\$	\$
3.2.4 Reservas	\$ -	\$ -	\$	\$
3.2.5 Rectificaciones de Resultados de Ejercicios Anteriores	\$ -	\$ -	\$	\$
3.3 Exceso o Insuficiencia en la Actualización de la Hacienda Pública	\$ -	\$ -	\$	\$
3.3.1 Resultado por Posición Monetaria	\$ -	\$ -	\$	\$
3.3.2 Resultado por Tenencia de Activos no Monetarios	\$ -	\$ -	\$	\$
<b>Total Hacienda Pública / Patrimonio</b>	<b>\$ 1,307,931</b>	<b>\$ 671,038</b>	<b>\$</b>	<b>\$</b>
<b>Total de Pasivo y Hacienda Pública / Patrimonio</b>	<b>\$ 1,307,931</b>	<b>\$ 671,038</b>	<b>\$</b>	<b>\$</b>

	2024	2023	2024	2023
<b>8.1 LEY DE INGRESOS</b>				
8.1.1 Ley de Ingresos Estimada	\$ 4,496,074.68	\$ 3,807,669.60	\$ 4,496,075	\$ 3,807,670
8.1.2 Ley de Ingresos por Ejecutar	\$ 2,246,034.50	\$ 0.00	\$ 2,706,882	\$ 4,006
8.1.3 Modificaciones a la Ley de Ingresos Estimada	\$ 0.00	\$ -90,000.00	\$ 0	\$ -90,000
8.1.4 Ley de Ingresos Devengada	\$ 2,250,040.18	\$ 3,717,669.60	\$ 1,789,193	\$ 3,713,664
8.1.5 Ley de Ingresos Recaudada	\$ 2,250,040.18	\$ 3,717,669.60	\$ 1,789,193	\$ 3,713,664
<b>Total de Ingresos</b>	<b>\$ 9,042,189.46</b>	<b>\$ 11,245,343.80</b>	<b>\$ 9,998,153</b>	<b>\$ 11,245,343.80</b>

INSTITUTO MUNICIPAL PARA EL DESARROLLO DE LA JUVENTUD DE NUEVO LAREDO  
LIC. JESUS-ABRAHAM ESPINOZA HERNANDEZ  
TITULAR DE LA ENTIDAD

C.P. GERARDO GASPAR VIELIMA ESTRADA  
RESPONSABLE DE ELABORACION



GOBIERNO MUNICIPAL 2021-2024  
NUEVO LAREDO, TAM.



INSTITUTO MUNICIPAL PARA EL DESARROLLO DE LA JUVENTUD DE NUEVO LAREDO TAMAULIPAS  
Estado de Flujos de Efectivo  
Del 01 de Enero al 30 de Junio del 2024



CONCEPTO	2024	2023
<b>Flujos de Efectivo de las Actividades de Operación</b>		
<b>Origen</b>	<b>2,250,736</b>	<b>3,717,670</b>
Impuestos	-	-
Cuotas y Aportaciones de Seguridad Social	-	-
Contribuciones de Mejoras	-	-
Derechos	-	-
Productos de Tipo Corriente	-	-
Aprovechamientos de Tipo Corriente	-	-
Ingresos por Venta de Bienes y Servicios	-	-
Ingresos no Comprendidos en las Fracciones de la Ley de Ingresos Causados en Ejercicios Fiscales Anteriores Pendientes de Liquidación o Pago	-	-
Participaciones y Aportaciones	2,250,040	3,717,670
Transferencias, Asignaciones, Subsidios y Otras Ayudas	-	-
Otros Orígenes de Operación	696	-
<b>Aplicación</b>	<b>1,814,039</b>	<b>3,836,195</b>
Servicios Personales	1,198,250	2,483,975
Materiales y Suministros	111,463	191,716
Servicios Generales	479,480	1,037,973
Transferencias Internas y Asignaciones al Sector Público	-	-
Transferencias al Resto del Sector Público	-	-
Subsidios y Subvenciones	-	-
Ayudas Sociales	-	-
Pensiones y Jubilaciones	-	-
Transferencias a Fideicomisos, Mandatos y Contratos Análogos	-	-
Transferencias a la Seguridad Social	-	-
Donativos	-	-
Transferencias al Exterior	-	-
Participaciones	-	-
Aportaciones	-	-
Convenios	-	-
Otras Aplicaciones de Operación	24,846	122,531
<b>Flujos Netos de Efectivo por Actividades de Operación</b>	<b>436,697</b>	<b>118,526</b>
<b>Flujos de Efectivo de las Actividades de Inversión</b>		
<b>Origen</b>	-	-
Bienes Inmuebles, Infraestructura y Construcciones en Proceso	-	-
Bienes Muebles	-	-
Otros Orígenes de Inversión	-	-
<b>Aplicación</b>	-	-
Bienes Inmuebles, Infraestructura y Construcciones en Proceso	-	-
Bienes Muebles	-	-
Otros Orígenes de Inversión	-	-
<b>Flujos Netos de Efectivo por Actividades de Inversión</b>	<b>-</b>	<b>-</b>
<b>Flujos de Efectivo de las Actividades de Financiamiento</b>		
<b>Origen</b>	-	-
Otros Orígenes de Financiamiento	-	-
<b>Aplicación</b>	-	-
Otras Aplicaciones de Financiamiento	-	-
<b>Flujos Netos de Efectivo por Actividades de Financiamiento</b>	<b>-</b>	<b>-</b>
<b>Incremento/Disminución Neta en el Efectivo y Equivalentes al Efectivo</b>	<b>436,001</b>	<b>118,526</b>
<b>Efectivo y Equivalente al Efectivo al Inicio del Ejercicio</b>	<b>41,373</b>	<b>159,899</b>
<b>Efectivo y Equivalente al Efectivo al Final del Ejercicio</b>	<b>477,374</b>	<b>41,373</b>

  
LIC. JESÚS ABRAHAM ESPINOZA HERNANDEZ  
TITULAR DE LA ENTIDAD



INSTITUTO MUNICIPAL PARA EL DESARROLLO  
DE LA JUVENTUD DE NUEVO LAREDO

GOBIERNO MUNICIPAL 2021-2024  
NUEVO LAREDO, TAM.



C.P. GERARDO GASPAR VIELMA ESTRADA  
RESPONSABLE DE ELABORACION



**INSTITUTO MUNICIPAL PARA EL DESARROLLO DE LA JUVENTUD DE NUEVO LAREDO TAMAULIPAS**  
 Estado Analítico de Ingresos  
 Del 1 de Enero al 30 de Junio del 2024



Rubros de los Ingresos	Ingreso				Recaudado	Diferencia (8 = 5 - 1)
	Estimado (1)	Ampliaciones y Reducciones (2)	Modificado (3 = 1 + 2)	Devengado (4)		
Impuestos					(5)	
Cuotas y Aportaciones de Seguridad Social						
Contribuciones de Mejoras						
Derechos						
Productos						
Corriente						
Capital						
Aprovechamientos						
Corriente						
Capital						
Ingresos por Ventas de Bienes y Servicios						
Participaciones y Aportaciones	4,496,075	-	4,496,075	2,250,040	2,250,040	2,246,035
Transferencias, Asignaciones, Subsidios y Otras Ayudas						
Ingresos Derivados de Financiamientos						
Total	4,496,075	-	4,496,075	2,250,040	2,250,040	2,246,035
			Ingresos excedentes*			
<b>Estado Analítico de Ingresos por Fuente de Financiamiento</b>						
Ingresos del Gobierno						
Impuestos						
Contribuciones de Mejoras						
Derechos						
Productos						
Corriente						
Capital						
Aprovechamientos						
Corriente						
Capital						
Participaciones y Aportaciones	4,496,075	-	4,496,075	2,250,040	2,250,040	2,246,034.50
Transferencias, Asignaciones, Subsidios y Otras Ayudas						
<b>Ingresos de Organismos y Empresas</b>						
Cuotas y Aportaciones de Seguridad Social						
Ingresos por Ventas de Bienes y Servicios						
Transferencias, Asignaciones, Subsidios y Otras Ayudas						
<b>Ingresos Derivados de Financiamiento</b>						
Ingresos Derivados de Financiamiento						
Total	4,496,074.68	-	4,496,074.68	2,250,040.18	2,250,040.18	2,246,034.50
			Ingresos excedentes*			

\*Los ingresos excedentes se presentan para efecto de cumplimiento de la Ley General de Contabilidad Gubernamental y el importe reflejado debe ser siempre mayor a cero.

**INSTITUTO MUNICIPAL PARA EL DESARROLLO DE LA JUVENTUD DE NUEVO LAREDO**

C.P. GERARDO GASPAR VIELMA ESTRADA  
 RESPONSABLE DE ELABORACION

UC-JESUS ABRAHAM ESPINOZA HERNANDEZ  
 TITULAR DE LA ENTIDAD



**GOBIERNO MUNICIPAL 2021-2024**  
 NUEVO LAREDO, TAM.

\*Bajo protesta de decir verdad declaramos que los Estados Financieros y sus notas, son razonablemente correctos y son responsabilidad del emisor\*



**INSTITUTO MUNICIPAL PARA EL DESARROLLO DE LA JUVENTUD DE NUEVO LAREDO TAMAULIPAS**  
**Estado Analítico del Ejercicio del Presupuesto de Egresos**  
**Clasificación por Objeto del Gasto Capítulo del Gasto (Capítulo y Concepto)**  
**Del 01 de Enero al 30 de Junio del 2024**



	Concepto	Egresos					Subejercicio	
		Aprobado	Ampliaciones/ (Reducciones)	Modificado	Devengado	Pagado		
		1	2	(3=1+2)	4	5	6 = (3 - 4)	
<b>1000</b>	<b>Servicios Personales</b>	<b>2,718,289</b>	<b>-</b>	<b>2,718,289</b>	<b>1,198,250</b>	<b>1,198,250</b>	<b>1,520,039</b>	
1100	Remuneraciones al Personal de Carácter Permanente	-	-	-	-	-	-	
1200	Remuneraciones al Personal de Carácter Transitorio	2,558,389	-	2,558,389	1,189,514	1,189,514	1,368,875	
1300	Remuneraciones Adicionales y Especiales	159,899	-	159,899	8,735	8,735	151,164	
1400	Seguridad Social	-	-	-	-	-	-	
1500	Otras Prestaciones Sociales y Económicas	-	-	-	-	-	-	
1600	Previsiones	-	-	-	-	-	-	
1700	Pago de Estímulos a Servidores Públicos	-	-	-	-	-	-	
<b>2000</b>	<b>Materiales y Suministros</b>	<b>311,377</b>	<b>-</b>	<b>311,377</b>	<b>111,463</b>	<b>111,463</b>	<b>199,914</b>	
2100	Materiales de Administración, Emisión de Documentos y Artículos Oficiales	185,877	-	185,877	51,821	51,821	134,056	
2200	Alimentos y Utensilios	5,500	-	5,500	678	678	4,822	
2300	Materias Primas y Materiales De Producción y Comercialización	-	-	-	-	-	-	
2400	Materiales y Artículos de Construcción y de Reparación	-	-	-	-	-	-	
2500	Productos Químicos, Farmacéuticos y de Laboratorio	-	-	-	-	-	-	
2600	Combustibles, Lubricantes y Aditivos	-	-	-	-	-	-	
2700	Vestuario, Blancos, Prendas de Protección y Artículos Deportivos	108,000	-	108,000	56,000	56,000	52,000	
2800	Materiales y Suministros para Seguridad	-	-	-	-	-	-	
2900	Herramientas, Refacciones y Accesorios Menores	-	-	-	-	-	-	
<b>3000</b>	<b>Servicios Generales</b>	<b>1,446,408</b>	<b>-</b>	<b>1,446,408</b>	<b>479,480</b>	<b>479,480</b>	<b>966,929</b>	
3100	Servicios Básicos	36,600	-	36,600	13,082	13,082	23,518	
3200	Servicios de Arrendamiento	-	-	-	-	-	-	
3300	Servicios Profesionales, Científicos, Técnicos y Otros Servicios	156,800	-	156,800	63,763	63,763	93,037	
3400	Servicios Financieros, Bancarios y Comerciales	3,600	-	3,600	1,038	1,038	2,562	
3500	Servicios de Instalación, Reparación, Mantenimiento y Conservación	38,000	-	38,000	6,804	6,804	31,196	
3600	Servicios de Comunicación Social y Publicidad	-	-	-	-	-	-	
3700	Servicios de Traslado y Viáticos	68,000.00	-	68,000	24,486.38	24,486.38	43,514	
3800	Servicios Oficiales	1,143,408.46	-	1,143,408	370,306.36	370,306.36	773,102	
3900	Otros Servicios Generales	-	-	-	-	-	-	
<b>4000</b>	<b>Transferencias, Asignaciones, Subsidios y Otras Ayudas</b>	<b>-</b>	<b>-</b>	<b>-</b>	<b>-</b>	<b>-</b>	<b>-</b>	
4100	Transferencias Internas y Asignaciones al Sector Público	-	-	-	-	-	-	
4200	Transferencias al Resto del Sector Público	-	-	-	-	-	-	
4300	Subsidios y Subvenciones	-	-	-	-	-	-	
4400	Ayudas Sociales	-	-	-	-	-	-	
4500	Pensiones y Jubilaciones	-	-	-	-	-	-	
4600	Transferencias a Fideicomisos, Mandatos y Otros Análogos	-	-	-	-	-	-	
		<b>GOBIERNO MUNICIPAL 2021-2024</b>						
		<b>NUEVO LAREDO, TAM.</b>						



*[Handwritten signature]*

"Bajo protesta de decir verdad declaramos que los Estados Financieros y sus notas, son razonablemente correctos y son responsabilidad del emisor"





**INSTITUTO MUNICIPAL PARA EL DESARROLLO DE LA JUVENTUD DE NUEVO LAREDO TAMAULIPAS**  
**Estado Analítico del Ejercicio del Presupuesto de Egresos**  
**Clasificación por Objeto del Gasto Capítulo del Gasto (Capítulo y Concepto)**  
**Del 01 de Enero al 30 de Junio del 2024**



Concepto	Egresos						Subejercicio
	Aprobado	Ampliaciones/ (Reducciones)	Modificado (3=1+2)	Devengado	Pagado	6 = (3 - 4)	
4700 Transferencias a la Seguridad Social	-	-	-	-	-	-	-
4800 Donativos	-	-	-	-	-	-	-
4900 Transferencias al Exterior	-	-	-	-	-	-	-
<b>5000 Bienes Muebles, Inmuebles e Intangibles</b>	<b>20,000</b>	<b>-</b>	<b>20,000</b>	<b>-</b>	<b>-</b>	<b>20,000</b>	<b>20,000</b>
5100 Mobiliario y Equipo de Administración	20,000	-	20,000	-	-	20,000	20,000
5200 Mobiliario y Equipo Educativo y Recreativo	-	-	-	-	-	-	-
5300 Equipo e Instrumental Médico y de Laboratorio	-	-	-	-	-	-	-
5400 Vehículos y Equipo de Transporte	-	-	-	-	-	-	-
5500 Equipo de Defensa y Seguridad	-	-	-	-	-	-	-
5600 Maquinaria, Otros Equipos y Herramientas	-	-	-	-	-	-	-
5700 Activos Biológicos	-	-	-	-	-	-	-
5800 Bienes Inmuebles	-	-	-	-	-	-	-
5900 Activos Intangibles	-	-	-	-	-	-	-
<b>TOTALES</b>	<b>4,496,075</b>	<b>-</b>	<b>4,496,075</b>	<b>1,789,193</b>	<b>1,789,193</b>	<b>1,789,193</b>	<b>2,706,882</b>

*[Handwritten Signature]*  
**LIC. JESUS ABRAHAM ESPINOZA HERNANDEZ**  
**TITULAR DE LA ENTIDAD**

*[Handwritten Signature]*

**C.P. GERARDO GASPAR VIELMA ESTRADA**  
**RESPONSABLE DE ELABORACION**

**INSTITUTO MUNICIPAL PARA EL DESARROLLO**  
**DE LA JUVENTUD DE NUEVO LAREDO**



**GOBIERNO MUNICIPAL 2021-2024**  
**NUEVO LAREDO, TAM.**


"Bajo protesta de decir verdad declaramos que los Estados Financieros y sus notas, son razonablemente correctos y son responsabilidad del emisor"



**INSTITUTO MUNICIPAL PARA EL DESARROLLO DE LA JUVENTUD DE NUEVO LAREDO TAMAULIPAS**  
**Estado Analítico del Ejercicio del Presupuesto de Egresos**  
**Clasificación por Objeto del Gasto Capítulo del Gasto (Capítulo y Concepto)**  
**Del 01 de Enero al 30 de Junio del 2024**



Concepto	Egresos						Subejercicio
	Aprobado	Ampliaciones/ (Reducciones)	Modificado	Devengado	Pagado		
	1	2	(3=1+2)	4	5	6 = (3 - 4)	
<b>1000 Servicios Personales</b>	<b>2,718,289</b>	<b>-</b>	<b>2,718,289</b>	<b>1,198,250</b>	<b>1,198,250</b>	<b>1,520,039</b>	
1100 Remuneraciones al Personal de Carácter Permanente	-	-	-	-	-	-	
1200 Remuneraciones al Personal de Carácter Transitorio	2,558,389	-	2,558,389	1,189,514	1,189,514	1,368,875	
1300 Remuneraciones Adicionales y Especiales	159,899	-	159,899	8,735	8,735	151,164	
1400 Seguridad Social	-	-	-	-	-	-	
1500 Otras Prestaciones Sociales y Económicas	-	-	-	-	-	-	
1600 Previsiones	-	-	-	-	-	-	
1700 Pago de Estímulos a Servidores Públicos	-	-	-	-	-	-	
<b>2000 Materiales y Suministros</b>	<b>311,377</b>	<b>-</b>	<b>311,377</b>	<b>111,463</b>	<b>111,463</b>	<b>199,914</b>	
2100 Materiales de Administración, Emisión de Documentos y Artículos Oficiales	185,877	-	185,877	51,821	51,821	134,056	
2200 Alimentos y Utensilios	5,500	-	5,500	678	678	4,822	
2300 Materias Primas y Materiales De Producción y Comercialización	-	-	-	-	-	-	
2400 Materiales y Artículos de Construcción y de Reparación	-	-	-	-	-	-	
2500 Productos Químicos, Farmacéuticos y de Laboratorio	-	-	-	-	-	-	
2600 Combustibles, Lubrificantes y Aditivos	108,000	-	108,000	56,000	56,000	52,000	
2700 Vestuario, Blancos, Prendas de Protección y Artículos Deportivos	-	-	-	-	-	-	
2800 Materiales y Suministros para Seguridad	-	-	-	-	-	-	
2900 Herramientas, Refacciones y Accesorios Menores	12,000	-	12,000	2,964	2,964	9,036	
<b>3000 Servicios Generales</b>	<b>1,446,408</b>	<b>-</b>	<b>1,446,408</b>	<b>479,480</b>	<b>479,480</b>	<b>966,929</b>	
3100 Servicios Básicos	36,600	-	36,600	13,082	13,082	23,518	
3200 Servicios de Arrendamiento	-	-	-	-	-	-	
3300 Servicios Profesionales, Científicos, Técnicos y Otros Servicios	156,800	-	156,800	63,763	63,763	93,037	
3400 Servicios Financieros, Bancarios y Comerciales	3,600	-	3,600	1,038	1,038	2,562	
3500 Servicios de Instalación, Reparación, Mantenimiento y Conservación	38,000	-	38,000	6,804	6,804	31,196	
3600 Servicios de Comunicación Social y Publicidad	-	-	-	-	-	-	
3700 Servicios de Traslado y Viáticos	68,000.00	-	68,000	24,486.38	24,486.38	43,514	
3800 Servicios Oficiales	1,143,408	-	1,143,408	370,306.36	370,306.36	773,102	
3900 Otros Servicios Generales	-	-	-	-	-	-	
<b>4000 Transferencias, Asignaciones, Subsidios y Otras Ayudas</b>	<b>-</b>	<b>-</b>	<b>-</b>	<b>-</b>	<b>-</b>	<b>-</b>	
4100 Transferencias Internas y Asignaciones al Sector Público	-	-	-	-	-	-	
4200 Transferencias al Resto del Sector Público	-	-	-	-	-	-	
4300 Subsidios y Subvenciones	-	-	-	-	-	-	
4400 Ayudas Sociales	-	-	-	-	-	-	
4500 Pensiones y Jubilaciones	-	-	-	-	-	-	
4600 Transferencias a Fideicomisos, Mandatos y Otros Análogos	-	-	-	-	-	-	



"Bajo protesta de decir verdad declaramos que los Estados Financieros y sus notas, son razonablemente correctos y son responsabilidad del emisor"



**INSTITUTO MUNICIPAL PARA EL DESARROLLO DE LA JUVENTUD DE NUEVO LAREDO TAMAULIPAS**  
 Estado Analítico del Ejercicio del Presupuesto de Egresos  
 Clasificación por Objeto del Gasto Capítulo del Gasto (Capítulo y Concepto)  
 Del 01 de Enero al 30 de Junio del 2024



Concepto	Egresos					Subejercicio
	Aprobado	Ampliaciones/ (Reducciones)	Modificado (3=1+2)	Devengado	Pagado	
	1	2	(3=1+2)	4	5	6 = (3 - 4)
4700 Transferencias a la Seguridad Social	-	-	-	-	-	-
4800 Donativos	-	-	-	-	-	-
4900 Transferencias al Exterior	-	-	-	-	-	-
<b>5000 Bienes Muebles, Inmuebles e Intangibles</b>	<b>20,000</b>	<b>-</b>	<b>20,000</b>	<b>-</b>	<b>-</b>	<b>20,000</b>
5100 Mobiliario y Equipo de Administración	20,000	-	20,000	-	-	20,000
5200 Mobiliario y Equipo Educativo y Recreativo	-	-	-	-	-	-
5300 Equipo e Instrumental Médico y de Laboratorio	-	-	-	-	-	-
5400 Vehículos y Equipo de Transporte	-	-	-	-	-	-
5500 Equipo de Defensa y Seguridad	-	-	-	-	-	-
5600 Maquinaria, Otros Equipos y Herramientas	-	-	-	-	-	-
5700 Activos Biológicos	-	-	-	-	-	-
5800 Bienes Inmuebles	-	-	-	-	-	-
5900 Activos Intangibles	-	-	-	-	-	-
<b>TOTALES</b>	<b>4,496,075</b>	<b>-</b>	<b>4,496,075</b>	<b>1,789,193</b>	<b>1,789,193</b>	<b>2,706,882</b>

**LIC. JESÚS ABRAHAMESHINOZA HERNÁNDEZ**  
**TITULAR DE LA ENTIDAD**

**C.P. GERARDO GASPAR VIELMA ESTRADA**  
**RESPONSABLE DE ELABORACION**

**INSTITUTO MUNICIPAL PARA EL DESARROLLO**  
**DE LA JUVENTUD DE NUEVO LAREDO**



**GOBIERNO MUNICIPAL 2021-2024**  
**NUEVO LAREDO, TAM.**



INSTITUTO MUNICIPAL PARA EL DESARROLLO DE LA JUVENTUD DE NUEVO LAREDO TAMAULIPAS

Estado Analítico del Ejercicio del Presupuesto de Egresos

Clasificación por Objeto del Gasto Capítulo del Gasto (Capítulo, Concepto y Partida)

Del 01 de Enero al 30 de Junio del 2024



Concepto	Egresos					Subejercicio
	Aprobado	Ampliaciones/ (Reducciones)	Modificado	Devengado	Pagado	
	1	2	(3=1+2)	4	5	6 = (3 - 4)
<b>1000 Servicios Personales</b>	<b>2,718,289</b>	<b>-</b>	<b>2,718,289</b>	<b>1,198,250</b>	<b>1,198,250</b>	<b>1,520,039</b>
<b>1100 Remuneraciones al Personal de Carácter Permanente</b>	<b>-</b>	<b>-</b>	<b>-</b>	<b>-</b>	<b>-</b>	<b>-</b>
113 Sueldos base al personal permanente	-	-	-	-	-	-
<b>1200 Remuneraciones al Personal de Carácter Transitorio</b>	<b>2,558,389</b>	<b>-</b>	<b>2,558,389</b>	<b>1,189,514</b>	<b>1,189,514</b>	<b>1,368,875</b>
121 Honorarios asimilables a salarios	2,558,389	-	2,558,389	1,189,514	1,189,514	1,368,875
122 Sueldos base al personal eventual	-	-	-	-	-	-
124 Retribución a los representantes de los trabajadores y de los patrones en la Junta de Conciliación y Arbitraje	-	-	-	-	-	-
<b>1300 Remuneraciones Adicionales y Especiales</b>	<b>159,899</b>	<b>-</b>	<b>159,899</b>	<b>8,735</b>	<b>8,735</b>	<b>151,164</b>
131 Primas por años de servicios efectivos prestados	-	-	-	-	-	-
132 Primas de vacaciones, dominical y gratificación de fin de año	159,899	-	159,899	8,735	8,735	151,164
133 Horas extraordinarias	-	-	-	-	-	-
134 Compensaciones	-	-	-	-	-	-
<b>2000 Materiales y Suministros</b>	<b>311,377</b>	<b>-</b>	<b>311,377</b>	<b>111,463</b>	<b>111,463</b>	<b>199,914</b>
<b>2100 Materiales de Administración, Emisión de Documentos y Artículos Oficiales</b>	<b>185,877</b>	<b>-</b>	<b>185,877</b>	<b>51,821</b>	<b>51,821</b>	<b>134,056</b>
211 Materiales, útiles y equipos menores de oficina	80,000	-	80,000	40,723	40,723	39,277
212 Materiales y útiles de impresión y reproducción	23,500	-	23,500	-	-	23,500
214 Materiales, útiles y equipos menores de tecnologías de la información y comunicaciones	-	-	-	-	-	-
215 Material impreso e información digital	-	-	-	-	-	-
216 Material de limpieza	82,377	-	82,377	11,098	11,098	71,279
217 Materiales y útiles de enseñanza	-	-	-	-	-	-
218 Materiales para el registro e identificación de bienes y personas	-	-	-	-	-	-
<b>2200 Alimentos y Utensilios</b>	<b>5,500</b>	<b>-</b>	<b>5,500</b>	<b>678</b>	<b>678</b>	<b>4,822</b>
221 Productos alimenticios para personas	5,500	-	5,500	678	678	4,822
223 Utensilios para el servicio de alimentación	-	-	-	-	-	-
<b>2600 Combustibles, Lubricantes y Aditivos</b>	<b>108,000</b>	<b>-</b>	<b>108,000</b>	<b>56,000</b>	<b>56,000</b>	<b>52,000</b>
261 Combustibles, lubricantes y aditivos	108,000	-	108,000	56,000	56,000	52,000
<b>2700 Vestuario, Blancos, Prendas de Protección y Artículos Deportivos</b>	<b>-</b>	<b>-</b>	<b>-</b>	<b>-</b>	<b>-</b>	<b>-</b>
271 Vestuario y uniformes	-	-	-	-	-	-
272 Prendas de seguridad y protección personal	-	-	-	-	-	-
273 Artículos deportivos	-	-	-	-	-	-
274 Productos textiles	-	-	-	-	-	-
275 Blancos y otros productos textiles, excepto prendas de vestir	-	-	-	-	-	-
<b>2800 Materiales y Suministros para Seguridad</b>	<b>-</b>	<b>-</b>	<b>-</b>	<b>-</b>	<b>-</b>	<b>-</b>
<b>2900 Herramientas, Refacciones y Accesorios Menores</b>	<b>12,000</b>	<b>-</b>	<b>12,000</b>	<b>2,964</b>	<b>2,964</b>	<b>9,036</b>
291 Herramientas menores	12,000	-	12,000	2,964	2,964	9,036
292 Refacciones y accesorios menores de edificios	-	-	-	-	-	-
293 Refacciones y accesorios menores de mobiliario y equipo de administración, educacional y recreativo	-	-	-	-	-	-
294 Refacciones y accesorios menores de equipo de cómputo y tecnologías de la información	-	-	-	-	-	-
295 Refacciones y accesorios menores de equipo e instrumental médico y de laboratorio	-	-	-	-	-	-
296 Refacciones y accesorios menores de equipo de transporte	-	-	-	-	-	-
298 Refacciones y accesorios menores de maquinaria y otros equipos	-	-	-	-	-	-
299 Refacciones y accesorios menores otros bienes muebles	-	-	-	-	-	-
<b>3000 Servicios Generales</b>	<b>1,446,408</b>	<b>-</b>	<b>1,446,408</b>	<b>479,480</b>	<b>479,480</b>	<b>966,929</b>
<b>3100 Servicios Básicos</b>	<b>36,600</b>	<b>-</b>	<b>36,600</b>	<b>13,082</b>	<b>13,082</b>	<b>23,518</b>
311 Energía eléctrica	-	-	-	-	-	-
313 Agua	-	-	-	-	-	-
314 Telefonía tradicional	-	-	-	-	-	-
315 Telefonía celular	8,000	-	8,000	-	-	8,000
316 Servicios de telecomunicaciones y satélites	-	-	-	-	-	-
317 Servicios de acceso de Internet, redes y procesamiento de información	24,600	-	24,600	11,300	11,300	13,300
318 Servicios postales y telegráficos	4,000	-	4,000	1,782	1,782	2,218
319 Servicios integrales y otros servicios	-	-	-	-	-	-
<b>3200 Servicios de Arrendamiento</b>	<b>-</b>	<b>-</b>	<b>-</b>	<b>-</b>	<b>-</b>	<b>-</b>
321 Arrendamiento de terrenos	-	-	-	-	-	-
322 Arrendamiento de edificios	-	-	-	-	-	-
323 Arrendamiento de mobiliario y equipo de administración, educacional y recreativo	-	-	-	-	-	-
324 Arrendamiento de equipo e instrumental médico y de laboratorio	-	-	-	-	-	-
325 Arrendamiento de equipo de transporte	-	-	-	-	-	-
326 Arrendamiento de maquinaria, otros equipos y herramientas	-	-	-	-	-	-
327 Arrendamiento de activos intangibles	-	-	-	-	-	-
328 Arrendamiento financiero	-	-	-	-	-	-
329 Otros arrendamientos	-	-	-	-	-	-
<b>3300 Servicios Profesionales, Científicos, Técnicos y Otros Servicios</b>	<b>156,800</b>	<b>-</b>	<b>156,800</b>	<b>63,763</b>	<b>63,763</b>	<b>93,037</b>
331 Servicios legales, de contabilidad, auditoría y relacionados	80,000	-	80,000	43,979	43,979	36,021
332 Servicios de diseño, arquitectura, ingeniería y actividades relacionadas	-	-	-	-	-	-
333 Servicios de consultoría administrativa, procesos, técnica y en tecnologías de la información	16,000	-	16,000	14,600	14,600	1,400
335 Servicios de investigación científica y desarrollo	-	-	-	-	-	-
336 Servicios de apoyo administrativo, traducción, fotocopiado e impresión	-	-	-	-	-	-
338 Servicios de vigilancia	-	-	-	-	-	-
339 Servicios profesionales, científicos y técnicos integrales	60,800	-	60,800	5,184	5,184	55,616
<b>3400 Servicios Financieros, Bancarios y Comerciales</b>	<b>3,600</b>	<b>-</b>	<b>3,600</b>	<b>1,038</b>	<b>1,038</b>	<b>2,562</b>
341 Servicios financieros y bancarios	3,600	-	3,600	1,038	1,038	2,562
345 Seguro de bienes patrimoniales	-	-	-	-	-	-
347 Fletes y maniobras	-	-	-	-	-	-
349 Servicios financieros, bancarios y comerciales integrales	-	-	-	-	-	-
<b>3500 Servicios de Instalación, Reparación, Mantenimiento y Conservación</b>	<b>38,000</b>	<b>-</b>	<b>38,000</b>	<b>6,804</b>	<b>6,804</b>	<b>31,196</b>
351 Conservación y mantenimiento menor de inmuebles	38,000	-	38,000	6,804	6,804	31,196
352 Instalación, reparación y mantenimiento de mobiliario y equipo de administración, educacional y recreativo	-	-	-	-	-	-
<b>3600 Servicios de Comunicación Social y Publicidad</b>	<b>-</b>	<b>-</b>	<b>-</b>	<b>-</b>	<b>-</b>	<b>-</b>
361 Difusión por radio, televisión y otros medios de mensajes sobre programas y actividades gubernamentales	-	-	-	-	-	-

"Bajo protesta de decir verdad declaramos que los Estados Financieros y sus notas, son razonablemente correctos y son responsabilidad del emisor"



INSTITUTO MUNICIPAL PARA EL DESARROLLO DE LA JUVENTUD DE NUEVO LAREDO TAMAULIPAS  
Estado Analítico del Ejercicio del Presupuesto de Egresos  
Clasificación por Objeto del Gasto Capítulo del Gasto (Capítulo, Concepto y Partida)  
Del 01 de Enero al 30 de Junio del 2024



Concepto	Egresos					Subejercicio
	Aprobado	Ampliaciones/ (Reducciones)	Modificado	Devengado	Pagado	
	1	2	(3=1+2)	4	5	
369 Otros servicios de información	-	-	-	-	-	-
<b>3700 Servicios de Traslado y Viáticos</b>	<b>68,000</b>	-	<b>68,000</b>	<b>24,486</b>	<b>24,486</b>	<b>43,514</b>
371 Pasajes aéreos	18,000	-	18,000	-	-	18,000
372 Pasajes terrestres	-	-	-	-	-	-
375 Viáticos en el país	50,000	-	50,000	24,486	24,486	25,514
<b>3800 Servicios Oficiales</b>	<b>1,143,408</b>	-	<b>1,143,408</b>	<b>370,306</b>	<b>370,306</b>	<b>773,102</b>
382 Gastos de orden social y cultural	1,143,408	-	1,143,408	370,306	370,306	773,102
383 Congresos y convenciones	-	-	-	-	-	-
385 Gastos de representación	-	-	-	-	-	-
<b>3900 Otros Servicios Generales</b>	-	-	-	-	-	-
392 Impuestos y derechos	-	-	-	-	-	-
395 Penas, multas, accesorios y actualizaciones	-	-	-	-	-	-
396 Otros gastos por responsabilidades	-	-	-	-	-	-
398 Impuesto sobre nóminas y otros que se deriven de una relación laboral	-	-	-	-	-	-
399 Otros servicios generales	-	-	-	-	-	-
<b>4000 Transferencias, Asignaciones, Subsidios y Otras Ayudas</b>	-	-	-	-	-	-
<b>4100 Transferencias Internas y Asignaciones al Sector Público</b>	-	-	-	-	-	-
415 Transferencias internas otorgadas a entidades paraestatales no empresariales y no financieras	-	-	-	-	-	-
<b>4200 Transferencias al Resto del Sector Público</b>	-	-	-	-	-	-
<b>4300 Subsidios y Subvenciones</b>	-	-	-	-	-	-
<b>4400 Ayudas Sociales</b>	-	-	-	-	-	-
441 Ayudas sociales a personas	-	-	-	-	-	-
442 Becas y otras ayudas para programas de capacitación	-	-	-	-	-	-
445 Ayudas sociales a instituciones sin fines de lucro	-	-	-	-	-	-
<b>5000 Bienes Muebles, Inmuebles e Intangibles</b>	<b>20,000.00</b>	-	<b>20,000.00</b>	-	-	<b>20,000.00</b>
<b>5100 Mobiliario y Equipo de Administración</b>	<b>20,000.00</b>	-	<b>20,000.00</b>	-	-	<b>20,000.00</b>
511 Muebles de oficina y estantería	-	-	-	-	-	-
512 Muebles, excepto de oficina y estantería	20,000.00	-	20,000.00	-	-	20,000.00
515 Equipo de cómputo y de tecnologías de la información	-	-	-	-	-	-
519 Otros mobiliarios y equipos de administración	-	-	-	-	-	-
<b>TOTALES</b>	<b>4,496,075</b>	-	<b>4,496,075</b>	<b>1,789,193</b>	<b>1,789,193</b>	<b>2,706,882</b>

LIC. JESUS ABRAHAM ESPINOZA HERNANDEZ  
TITULAR DE LA ENTIDAD

C.P. GERARDO GASPAR VIELMA ESTRADA  
RESPONSABLE DE ELABORACION

INSTITUTO MUNICIPAL PARA EL DESARROLLO  
DE LA JUVENTUD DE NUEVO LAREDO



GOBIERNO MUNICIPAL 2021-2024  
NUEVO LAREDO, TAM.



**INSTITUTO MUNICIPAL PARA EL DESARROLLO DE LA JUVENTUD DE NUEVO LAREDO TAMAUULIPAS**  
 Estado Analítico Mensual del Ejercicio del Presupuesto de Egresos Devengado  
 Clasificación por Objeto del Gasto Capítulo del Gasto (Capítulo, Concepto y Partida)  
 Del 1 de Enero al 30 de Junio del 2024

Capítulo / Concepto / Partida	ENERO	FEBRERO	MARZO	ABRIL	MAYO	JUNIO	JULIO	AGOSTO	SEPTIEMBRE	OCTUBRE	NOVIEMBRE	DICIEMBRE	TOTAL
339 Servicios profesionales, científicos y técnicos integrales	864	864	864	864	864	864	-	-	-	-	-	-	5,184
3400 Servicios Financieros, Bancarios y Comerciales	113	165	200	210	180	172	-	-	-	-	-	-	1,038
341 Servicios financieros y bancarios	113	165	200	210	180	172	-	-	-	-	-	-	1,038
345 Seguro de bienes patrimoniales	-	-	-	-	-	-	-	-	-	-	-	-	-
347 Fletes y manobras	-	-	-	-	-	-	-	-	-	-	-	-	-
349 Servicios financieros, bancarios y comerciales integrales	-	-	-	-	-	-	-	-	-	-	-	-	-
3500 Servicios de Instalación, Reparación, Mantenimiento y Conservación	-	-	6,804	-	-	-	-	-	-	-	-	-	6,804
351 Conservación y mantenimiento menor de inmuebles	-	-	6,804	-	-	-	-	-	-	-	-	-	6,804
352 Instalación, reparación y mantenimiento de mobiliario y equipo de administración, educacional y recreativo	-	-	-	-	-	-	-	-	-	-	-	-	-
353 Instalación, reparación y mantenimiento de equipo de cómputo y tecnología de la información	-	-	-	-	-	-	-	-	-	-	-	-	-
355 Reparación y mantenimiento de equipo de transporte	-	-	-	-	-	-	-	-	-	-	-	-	-
356 Reparación y mantenimiento de equipo de defensa y seguridad	-	-	-	-	-	-	-	-	-	-	-	-	-
357 Instalación, reparación y mantenimiento de maquinaria, otros equipos y herramienta	-	-	-	-	-	-	-	-	-	-	-	-	-
358 Servicios de limpieza y manejo de desechos	-	-	-	-	-	-	-	-	-	-	-	-	-
359 Servicios de jardinería y fumigación	-	-	-	-	-	-	-	-	-	-	-	-	-
3700 Servicios de Traslado y Váticos	-	-	-	11,031	-	13,455	-	-	-	-	-	-	24,486
371 Pasajes aéreos	-	-	-	-	-	-	-	-	-	-	-	-	-
372 Pasajes terrestres	-	-	-	-	-	-	-	-	-	-	-	-	-
375 Váticos en el país	-	-	-	-	-	-	-	-	-	-	-	-	-
3800 Servicios Oficiales	-	31,488	73,659	106,988	98,328	59,833	-	-	-	-	-	-	370,306
382 Gastos de orden social y cultural	-	31,488	73,659	106,988	98,328	59,833	-	-	-	-	-	-	370,306
383 Congresos y convenciones	-	-	-	-	-	-	-	-	-	-	-	-	-
385 Gastos de representación	-	-	-	-	-	-	-	-	-	-	-	-	-
4000 Transferencias, Asignaciones, Subsidios y Otras Ayudas	-	-	-	-	-	-	-	-	-	-	-	-	-
4100 Transferencias Internas y Asignaciones al Sector Público	-	-	-	-	-	-	-	-	-	-	-	-	-
415 Transferencias internas otorgadas a entidades paraestatales no empresariales y no financieras	-	-	-	-	-	-	-	-	-	-	-	-	-
6000 Bienes Muebles, Inmuebles e Intangibles	-	-	-	-	-	-	-	-	-	-	-	-	-
TOTALES	227,778	273,159	340,208	355,392	300,870	291,798	-	-	-	-	-	-	1,786,193

LIC. JESÚS ABRAHAM ESPINOZA HERNANDEZ  
 TITULAR DE LA ENTIDAD

C.P. GERARDO GASPAR VIELMA ESTRADA  
 RESPONSABLE DE ELABORACION

**INSTITUTO MUNICIPAL PARA EL DESARROLLO  
 DE LA JUVENTUD DE NUEVO LAREDO**



**GOBIERNO MUNICIPAL 2021-2024  
 NUEVO LAREDO, TAM.**



**INSTITUTO MUNICIPAL PARA EL DESARROLLO DE LA JUVENTUD DE NUEVO LAREDO TAMAULIPAS**  
 Estado Analítico del Ejercicio del Presupuesto de Egresos  
 Clasificación Económica (por Tipo de Gasto)  
 Del 1 de Enero al 30 de Junio del 2024



Concepto	Egresos					Subejercicio
	Aprobado 1	Ampliaciones/ (Reducciones) 2	Modificado (3=1+2) 3	Devengado 4	Pagado 5	
01 Gasto Corriente	4,476,075	-	4,476,075	1,789,193	1,789,193	2,686,882
02 Gasto de Capital	20,000	-	20,000	-	-	20,000
03 Amortización de la Deuda y Disminución de Pasivos	-	-	-	-	-	-
<b>TOTALES</b>	<b>4,496,075</b>	<b>-</b>	<b>4,496,075</b>	<b>1,789,193</b>	<b>1,789,193</b>	<b>2,706,882</b>

9

**LIC. JESUS ABRAHAM ESPINOZA HERNANDEZ**  
 TITULAR DE LA ENTIDAD

C.P. GERARDO GASPAR VIELMA ESTRADA  
 RESPONSABLE DE ELABORACION

**INSTITUTO MUNICIPAL PARA EL DESARROLLO  
 DE LA JUVENTUD DE NUEVO LAREDO**



GOBIERNO MUNICIPAL 2021-2024  
 NUEVO LAREDO, TAM.



**INSTITUTO MUNICIPAL PARA EL DESARROLLO DE LA JUVENTUD DE NUEVO LAREDO TAMAULIPAS**


Estado Analítico del Ejercicio del Presupuesto de Egresos

Clasificación Administrativa

Del 1 de Enero al 30 de Junio del 2024



Concepto	Egresos					Subejercicio 6 = ( 3 - 4 )
	Aprobado 1	Ampliaciones/ (Reducciones) 2	Modificado (3=1+2)	Devengado 4	Pagado 5	
Dirección General	4,496,075	0	4,496,075	1,769,193	1,769,193	2,706,882
<b>TOTALES</b>	<b>4,496,075</b>	<b>0</b>	<b>4,496,075</b>	<b>1,769,193</b>	<b>1,769,193</b>	<b>2,706,882</b>

  
**LIC. JESUS ABRAHAM ESPINOZA HERNANDEZ**  
 TITULAR DE LA ENTIDAD

  
 C.P. GERARDO GASPAR VIELMA ESTRADA  
 RESPONSABLE DE ELABORACION

INSTITUTO MUNICIPAL PARA EL DESARROLLO  
 DE LA JUVENTUD DE NUEVO LAREDO



GOBIERNO MUNICIPAL 2021-2024  
 NUEVO LAREDO, TAM.



**INSTITUTO MUNICIPAL PARA EL DESARROLLO DE LA JUVENTUD DE NUEVO LAREDO TAMAULIPAS**  
 Estado Analítico del Ejercicio del Presupuesto de Egresos  
 Clasificación Funcional (Finalidad y Función)  
 Del 1 de Enero al 30 de Junio del 2024



Concepto	Egresos				Subejercicio
	Aprobado 1	Ampliaciones/ Reducciones) 2	Modificado (3=1+2) 3	Devengado 4	
<b>1</b> Gobierno					<b>6 = (3+4)</b>
1.1. Legislación	-	-	-	-	-
1.2. Justicia	-	-	-	-	-
1.3. Coordinación de la Política de Gobierno	-	-	-	-	-
1.4. Relaciones Exteriores	-	-	-	-	-
1.5. Asuntos Financieros y Hacendarios	-	-	-	-	-
1.6. Seguridad Nacional	-	-	-	-	-
1.7. Asuntos de Orden Público y de Seguridad Interior	-	-	-	-	-
1.8. Otros Servicios Generales	-	-	-	-	-
<b>2</b> Desarrollo Social	4,496,075	0.00	4,496,075	1,789,193	2,706,882
2.1. Protección Ambiental	-	-	-	-	-
2.2. Vivienda y Servicios a la Comunidad	-	-	-	-	-
2.3. Salud	-	-	-	-	-
2.4. Recreación, Cultura y otras Manifestaciones Sociales	4,496,075	0.00	4,496,075	1,789,193	2,706,882
2.5. Educación	-	-	-	-	-
2.6. Protección Social	-	-	-	-	-
2.7. Otros Asuntos Sociales	-	-	-	-	-
<b>3</b> Desarrollo Económico	-	-	-	-	-
3.1. Asuntos Económicos, Comerciales y Laborales en General	-	-	-	-	-
3.2. Agropecuaria, Silvicultura, Pesca y Caza	-	-	-	-	-
3.3. Combustibles y Energía	-	-	-	-	-
3.4. Minería, Manufacturas y Construcción	-	-	-	-	-
3.5. Transporte	-	-	-	-	-
3.6. Comunicaciones	-	-	-	-	-
3.7. Turismo	-	-	-	-	-
3.8. Ciencia, Tecnología e Innovación	-	-	-	-	-
3.9. Otras Industrias y Otros Asuntos Económicos	-	-	-	-	-
<b>4</b> Otras No Clasificadas en Funciones Anteriores	-	-	-	-	-
4.1. Transacciones de la Deuda Pública / Costo Financiero de la Deuda	-	-	-	-	-
4.2. Transferencias, Participaciones y Aportaciones Entre Diferentes Niveles y Ordenes de Gobierno	-	-	-	-	-
4.3. Saneamiento del Sistema Financiero	-	-	-	-	-
4.4. Aduados de Ejercicios Fiscales Anteriores	-	-	-	-	-
<b>TOTALES</b>	<b>4,496,075</b>	<b>0.00</b>	<b>4,496,075</b>	<b>1,789,193</b>	<b>2,706,882</b>

*[Handwritten Signature]*

**IIIC. JESUS ABRAHAM ESPINOZA HERNANDEZ**  
 TITULAR DE LA ENTIDAD

*[Handwritten Signature]*

**C.P. GERARDO GASPAR VIELMA ESTRADA**  
 RESPONSABLE DE ELABORACION

**INSTITUTO MUNICIPAL PARA EL DESARROLLO**  
**DE LA JUVENTUD DE NUEVO LAREDO**



**GOBIERNO MUNICIPAL 2021-2024**  
**NUEVO LAREDO, TAM.**

**INSTITUTO MUNICIPAL PARA EL DESARROLLO DE LA JUVENTUD DE NUEVO LAREDO TAMAULIPAS**  
 Relación de Cuenta Bancarias Por Tipo de Recurso  
 Al 30 de Junio del 2024



Tipo de Recursos	Productiva (SI / NO)	Nombre del Fondo, Programa o Convenio	Datos de la Cuenta Bancaria			Saldo s/ Edo. Cuenta
			Institución Bancaria	Localidad	Número de Cuenta	
<b>ETIQUETADOS</b>						
<b>NO ETIQUETADOS</b>	SI NO	Ingresos Propios Inversiones	Banco Mercantil del Norte, S.A. Banco Mercantil del Norte, S.A.	Nuevo Laredo, Tamaulipas Nuevo Laredo, Tamaulipas	262029812 262030779	\$477,211.96 \$162.30

Nota: Se informan TODAS las cuentas bancarias a nombre del ente público.

**LIC. JESUS ABRHAM ESPINOZA HERNANDEZ**  
 TITULAR DE LA ENTIDAD

*(Handwritten signature)*

**C.P. GERARDO GASPAR VIELMA ESTRADA**  
 RESPONSABLE DE ELABORACION

**INSTITUTO MUNICIPAL PARA EL DESARROLLO  
 DE LA JUVENTUD DE NUEVO LAREDO**



**GOBIERNO MUNICIPAL 2021-2024  
 NUEVO LAREDO, TAM.**

INSTITUTO MUNICIPAL PARA EL DESARROLLO DE LA JUVENTUD DE NUEVO LAREDO TAMAUULIPAS  
 INFORME Y AVANCE DE OBRAS PÚBLICAS Y SERVICIOS RELACIONADOS CON LAS MISMAS

Del 01 de Enero al 30 de Junio del 2024



Programa	Inversión autorizada		Número de Contrato	Objeto del Contrato	Importe del Contrato	Comitales	Modalidad de Adjudicación	Plazo de ejecución		Plazo de ejecución N° (en su caso)		Estatus		Porcentaje de avance		FINANCIERO					PRESUPUESTO DE EGRESOS					NUM. BENEF.							
	Federal	Estatal						Municipal / otro	Inicio	Termino	Inicio	Termino	Fisico	Financiero	Número de cuenta contable	Saldo devengado	Partida presupuestal	Comprometido	Devengado	Ejercido	Pagado												
																						\$	\$	\$	\$		\$	\$	\$				
<b>NO APLICA</b>																																	
<b>TOTAL:</b>																	\$	\$	\$	\$	\$	\$	\$	\$	\$	\$	\$	\$	\$	\$	\$	\$	\$

Nº AMPLIACIÓN, CONVENIO, PROBLEMA, ETC.

- 1.- Terminada y operando
- 2.- Terminada sin operación
- 3.- En proceso
- 4.- Suspensiva
- 5.- Cancelada
- 6.- Otro especificar

*[Handwritten Signature]*  
 LIC. JESÚS ABRAHAM ESPINOZA HERNANDEZ  
 TITULAR DE LA ENTIDAD

*[Handwritten Signature]*  
 C.F. GERARDO GASPAR VIELMA ESTRADA  
 RESPONSABLE DE ELABORACION

"Bajo protesta de decir verdad declaramos que los Estados Financieros y sus Notas, son razonablemente correctos y son responsabilidad del emisor"

INSTITUTO MUNICIPAL PARA EL DESARROLLO DE LA JUVENTUD DE NUEVO LAREDO



GOBIERNO MUNICIPAL 2021-2024  
 NUEVO LAREDO, TAM.

"Bajo protesta de decir verdad declaramos que los Estados Financieros y sus notas, son razonablemente correctos y son responsabilidad del emisor"

## INSTITUTO MUNICIPAL PARA EL DESARROLLO DE LA JUVENTUD DE NUEVO LAREDO TAMAULIPAS

## Estado de Origen y Aplicación de Recursos





Del 01 de Enero al 30 de Junio del 2024

	31-ene-2024	29-feb-2024	31-mar-2024	30-abr-2024	31-may-2024	30-jun-2024	Acumulado
<b>Disponibilidad Inicial</b>	<b>14,006</b>	<b>909,245</b>	<b>636,086</b>	<b>321,420</b>	<b>1,063,503</b>	<b>762,633</b>	<b>14,006</b>
<b>INGRESOS</b>							
1 Impuestos	-	-	-	-	-	-	-
2 Cuotas y aportaciones de seguridad social	-	-	-	-	-	-	-
3 Contribuciones de mejoras	-	-	-	-	-	-	-
4 Derechos	-	-	-	-	-	-	-
5 Productos	-	-	-	-	-	-	-
6 Aprovechamientos	-	-	-	-	-	-	-
7 Ingresos por venta de bienes y servicios	-	-	-	-	-	-	-
8 Participaciones y aportaciones	1,123,017	-	-	1,123,017	-	-	2,246,035
9 Transferencias, asignaciones, subsidios y otras ayudas	-	-	-	-	-	-	-
0 Ingresos derivados de financiamientos	-	-	-	-	-	-	-
<b>Total de Ingresos</b>	<b>1,123,017</b>	<b>-</b>	<b>-</b>	<b>1,123,017</b>	<b>-</b>	<b>-</b>	<b>2,246,035</b>
<b>EGRESOS</b>							
1000 Servicios personales	213,199	206,092	213,199	208,372	172,220	185,168	1,198,250
2000 Materiales y suministros	11,553	32,096	16,160	11,476	25,140	15,038	111,463
3000 Servicios generales	3,027	34,971	125,387	121,006	103,509	91,580	479,480
4000 Transferencias, asignaciones, subsidios y otras ayudas	-	-	-	-	-	-	-
5000 Bienes muebles, inmuebles e intangibles	-	-	-	-	-	-	-
6000 Inversión pública	-	-	-	-	-	-	-
7000 Inversiones financieras y otras provisiones	-	-	-	-	-	-	-
8000 Participaciones y aportaciones	-	-	-	-	-	-	-
9000 Deuda pública	-	-	-	-	-	-	-
<b>Total de Egresos</b>	<b>227,778</b>	<b>273,159</b>	<b>354,745</b>	<b>340,855</b>	<b>300,870</b>	<b>291,786</b>	<b>1,789,193</b>
<b>Disponibilidad Final</b>	<b>909,245</b>	<b>636,086</b>	<b>281,340</b>	<b>1,103,583</b>	<b>762,633</b>	<b>470,847</b>	<b>470,847</b>

## Comprobación de la Disponibilidad Final

<b>Activo Circulante (Excepto Inventarios y Almacén)</b>							
1.1.1 Efectivo y Equivalentes	929,003	655,844	337,947	1,082,172	776,411	487,374	487,374
1.1.1.1 Efectivo	-	-	-	-	-	-	-
1.1.1.2 Bancos/Tesorería	919,003	645,844	327,947	1,072,172	766,411	477,374	477,374
1.1.2 Derechos a Recibir Efectivo o Equivalentes	10,000	10,000	10,000	10,000	10,000	10,000	10,000
1.1.3 Derechos a Recibir Bienes o Servicios	-	-	-	-	-	-	-
<b>Total Activo Circulante</b>	<b>929,003</b>	<b>655,844</b>	<b>337,947</b>	<b>1,082,172</b>	<b>776,411</b>	<b>487,374</b>	<b>487,374</b>
<b>Pasivo Circulante Generado en el Ejercicio</b>							
2.1.1 Cuentas por Pagar a Corto Plazo	19,758	19,758	16,527	18,669	13,778	16,527	16,527
2.1.1.7 Retenciones y contribuciones por pagar	19,758	19,758	16,527	18,669	13,778	16,527	16,527
2.1.1.9 Otras cuentas por pagar	-	-	-	-	-	-	-
<b>Total Pasivo Circulante Generado en el Ejercicio</b>	<b>19,758</b>	<b>19,758</b>	<b>16,527</b>	<b>18,669</b>	<b>13,778</b>	<b>16,527</b>	<b>16,527</b>
<b>Disponibilidad Comprobada</b>	<b>909,245</b>	<b>636,086</b>	<b>321,420</b>	<b>1,063,503</b>	<b>762,633</b>	<b>470,847</b>	<b>470,847</b>

  
 LIC. JESUS ABRAHAM ESPINOZA HERNANDEZ  
 TITULAR DE LA ENTIDAD

  
 C.P. GERARDO GASPAR VIELMA ESTRADA  
 RESPONSABLE DE ELABORACION

INSTITUTO MUNICIPAL PARA EL DESARROLLO  
DE LA JUVENTUD DE NUEVO LAREDO



GOBIERNO MUNICIPAL 2021-2024  
NUEVO LAREDO, TAM.

**INSTITUTO MUNICIPAL PARA EL DESARROLLO DE LA JUVENTUD DE NUEVO LAREDO TAMAULIPAS**  
**REPORTE DE CONSUMO, ORGANISMOS OPERADORES DE AGUA**



Del 01 de Enero al 30 de Junio del 2024

TOTAL DE USUARIOS AL INICIO DEL EJERCICIO \_\_\_\_\_  
 TOTAL DE USUARIOS AL FINAL DEL EJERCICIO \_\_\_\_\_

**a) Base para facturación**

TIPO DE SERVICIOS	No. USUARIOS	M3 FACTURADOS	IMPORTE	
			FACTURADOS	RECAUDADO
Domestico				
Comercial				
Industrial				
Público				
<b>TOTAL:</b>				

**NO APLICA**

**b) Base para el pago de Derechos C.N.A.**

PERIODO	M3
1° TRIMESTRE	
2° TRIMESTRE	
3° TRIMESTRE	
4° TRIMESTRE	
<b>TOTAL EJERCICIO:</b>	

INSTITUTO MUNICIPAL PARA EL DESARROLLO  
 DE LA JUVENTUD DE NUEVO LAREDO



GOBIERNO MUNICIPAL 2021-2024  
 NUEVO LAREDO, TAM.

*[Signature]*  
**LIC. JESUS-ABRAHAM ESPINOZA HERNANDEZ**  
 TITULAR DE LA ENTIDAD

*[Signature]*

**C.P. GERARDO GASPAR VIELMA ESTRADA**  
 RESPONSABLE DE ELABORACION

“Bajo protesta de decir verdad declaramos que los Estados Financieros y sus notas, son razonablemente correctos y son responsabilidad del emisor”

**INSTITUTO MUNICIPAL PARA EL DESARROLLO DE LA JUVENTUD DE NUEVO LAREDO TAMAULIPAS**  
**FACTIBILIDADES**

Del 01 de Enero al 30 de Junio del 2024



Numero Cuenta	Número, Solicitante y Representante Legal	Descripción / Ubicación	La solicitud cumple con:		Urbanizaciones			Procedimiento de verificación			\$ Total de Derechos de uso de Infraestructura	\$ Derechos de uso de Infraestructura devengados en el periodo	\$ Derechos de uso de Infraestructura recaudados en el periodo	\$ Total de derechos de uso de Infraestructura recaudados (en el periodo en revisión y anteriores)	% Avance de recaudación (Total recaudado en el periodo y anteriores/ Total de derechos de uso de Infraestructura)	Se contrato al Serv. Público por cada Lote			\$ TOTAL RECAUDADO DE CONTRATOS (EN EL PERIODO EN REVISIÓN Y ANTERIORES)		
			Oficio	Planos	NUMERO DE LOTES	TPO: D, O, S, I, P.	AREA EN M2	Doc. Técnica	I	II						III	Resolutivo	\$ MONTO DEVENGADO		\$ MONTO RECAUDADO	NUMERO DE LOTES

NO APLICA

*[Handwritten Signature]*  
**HC. JESUS ABRAHAM ESPINOZA HERNANDEZ**  
 TITULAR DE LA ENTIDAD

*[Handwritten Signature]*

**C.P. GERARDO GASPAR VIELMA ESTRADA**  
 RESPONSABLE DE ELABORACION

**INSTITUTO MUNICIPAL PARA EL DESARROLLO DE LA JUVENTUD DE NUEVO LAREDO**



**GOBIERNO MUNICIPAL 2021-2024**  
 NUEVO LAREDO, TAM.



**INSTITUTO MUNICIPAL PARA EL DESARROLLO DE LA JUVENTUD DE NUEVO LAREDO TAMAUPLIPAS**  
**INTEGRACIÓN DE RESERVAS TERRITORIALES**  
 Del 01 de Enero al 30 de Junio del 2024



NOMBRE DE LA RESERVA	MUNICIPIO O LOCALIDAD	DOMICILIO COMPLETO	ESCRITURA PÚBLICA O DOCUMENTO SIMILAR	CLAVE CATASTRAL	No. DE LOTES O Mts. CUADRADOS	COSTO M2 (M)	Nombre del Propietario a quien se lo compró	CONVENIO (ANEXAR)	IMPORTE			IMPORTE TOTAL
									TERRENOS	URBANIZACIÓN	VIVIENDAS	
<b>Existencia Inicial de Predios para Venta:</b>												
1.-												
2.-												
3.-												
4.-												
									Suma Total:			
<b>Adquisición de Reservas en el periodo:</b>												
1.-												
2.-												
3.-												
4.-												
									Suma Total:			
<b>Cancelaciones y Devoluciones</b>												
1.-												
2.-												
3.-												
4.-												
									Suma Total:			
<b>Ventas realizadas en el periodo:</b>												
1.-												
2.-												
3.-												
4.-												
									Suma Total:			
									Saldo Final:			

*[Handwritten Signature]*  
**LIC. JESUS ABRAHAM ESPINOSA HERNANDEZ**  
 TITULAR DE LA ENTIDAD



**C.P. GERARDO GASPAR VIELMA ESTRADA**  
 RESPONSABLE DE ELABORACION

**INSTITUTO MUNICIPAL PARA EL DESARROLLO DE LA JUVENTUD DE NUEVO LAREDO**



**GOBIERNO MUNICIPAL 2021-2024**  
**NUEVO LAREDO, TAM.**



**INSTITUTO MUNICIPAL PARA EL DESARROLLO DE LA JUVENTUD DE NUEVO LAREDO TAMAUlipAS**  
**ANALISIS POR VENTA DE RESERVAS TERRITORIALES**  
 Del 01 de Enero al 30 de Junio del 2024



NOMBRE DEL BENEFICIARIO	MUNICIPIO O LOCALIDAD	DOMICILIO	No. DE LOTES O Mts. CUADRADOS	PRECIO M2. (Ha)	NOMBRE DE LA RESERVA	CONVENIO (ANEXAR)	AREA VERDE Y URBANIZACION DISTRIBUIDA EN LOTES VENDIDOS O ASIGNADOS		IMPORTE			IMPORTE TOTAL
							M2	Costo	TERRENOS	URBANIZACION	VIVIENDAS	
<b>SALDO INICIAL:</b>												
<b>Ventas realizadas en el periodo:</b>												
1.-												
2.-												
3.-												
4.-												
<b>NO APLICA</b>							Suma Total:					
<b>Asignaciones realizadas en el periodo:</b>												
1.-												
2.-												
3.-												
4.-												
							Suma Total:					

**Dr. JESUS ABRAHAM ESPINOZA HERNANDEZ**  
 TITULAR DE LA ENTIDAD

**C.P. GERARDO GASPAR VIELMA ESTRADA**  
 RESPONSABLE DE ELABORACION

**INSTITUTO MUNICIPAL PARA EL DESARROLLO DE LA JUVENTUD DE NUEVO LAREDO**



**GOBIERNO MUNICIPAL 2021-2024  
 NUEVO LAREDO, TAM.**

**INSTITUTO MUNICIPAL PARA EL DESARROLLO DE LA JUVENTUD DE NUEVO LAREDO TAMAULIPAS**



**Derechos a Recibir Efectivo y Equivalentes, y Bienes o Servicios**  
Al 30 de Junio del 2024

Cuenta	Subcuenta	Póliza de Registro		Nombre o Razón Social	Concepto	Importe Original	Saldo al dd/mm/aaaa	Forma de Recuperación	Fecha de Vencimiento
		Fecha	Póliza						
1123	008	31/12/2022	D00012	Misael Frausto Valle	Ajuste de Fondo de Caja Chica	10,000	30/06/2024		

*[Handwritten Signature]*  
**LIC. JESUS ABRAHAM ESPINOZA HERNANDEZ**  
**TITULAR DE LA ENTIDAD**

*[Handwritten Signature]*  
**C.P. GERARDO GASPAR VIELMA ESTRADA**  
**RESPONSABLE DE ELABORACION**

**INSTITUTO MUNICIPAL PARA EL DESARROLLO DE LA JUVENTUD DE NUEVO LAREDO**



**GOBIERNO MUNICIPAL 2021-2024**  
**NUEVO LAREDO, TAM.**

INSTITUTO MUNICIPAL PARA EL DESARROLLO DE LA JUVENTUD DE NUEVO LAREDO TAMAUPLIPAS
Relacion de inventario de Bienes Muebles
Al 30 de Junio del 2024



Table with 10 columns: Cuenta Contable, Clave s/catalogo de bienes, Descripción del Activo, Fecha de Incorporación o Capitalización, Vida Útil, % de depreciación, Valor de Incorporación, Depreciación del periodo, Depreciación acumulada, Estado Físico del Bien, Valor neto en libros. Rows include items like PROGRAMA DE CONTABILIDAD, IMPRESORA ALL IN ONE HP LASER, and TELEVISOR SEMI NUEVO AOC 32'.

\*Bajo protesta de decir verdad declaramos que los Estados Financieros y sus notas, son razonablemente correctos y son responsabilidad del emisor.



INSTITUTO MUNICIPAL PARA EL DESARROLLO DE LA JUVENTUD DE NUEVO LAREDO TAMAUPLIPAS

Relacion de inventario de Bienes Muebles

Al 30 de Junio del 2024

Table with 13 columns: Cuenta Contable, Clave s/catalogo de bienes, Descripción del Activo, Fecha de Incorporación o Capitalización, Vida Útil, % de depreciación, deterioro o amortización anual, Valor de Incorporación, Depreciación del periodo, Depreciación acumulada, Estado Físico del Bien, Valor neto en libros. Includes a large stamp from the Instituto Municipal para el Desarrollo de la Juventud de Nuevo Laredo Tamauplipas.

\*Bajo protesta de decir verdad declaramos que los Estados Financieros y sus notas, son razonablemente correctos y son responsabilidad del emisor"

INSTITUTO MUNICIPAL PARA EL DESARROLLO DE LA JUVENTUD DE NUEVO LAREDO TAMAUPLIPAS

Relacion de Inventario de Bienes Muebles

Al 30 de Junio del 2024



Cuenta Contable	Clave s/catálogo de bienes	Descripción del Activo	Fecha de Incorporación o Capitalización	Vida Útil	% de depreciación, deterioro o amortización anual	Valor de Incorporación	Depreciación del período	Depreciación acumulada	Estado Físico del Bien	Valor neto en libros
12411	MAE-511-001	SILLA OPERATIVA CON RESPALDO EN MALLA Y ASIENTO TAPIZADO	dic-22	10	10.00%	\$ 2,317	\$ 232	\$ 232	BUEN ESTADO	\$ 2,085
12411	MAE-511-001	MESA DE JUNTAS CON CUBIERTA OVALADA Y BASE EN H FABRICADOS	dic-22	10	10.00%	\$ 10,149	\$ 1,015	\$ 1,015	BUEN ESTADO	\$ 9,134
12411	MAE-511-001	ESCRITORIO VALKA CON CUBIERTA MELAMINICA Y BASES METALICAS	dic-22	10	10.00%	\$ 6,206	\$ 621	\$ 621	BUEN ESTADO	\$ 5,585
12411	MAE-511-001	SILLA DE VISITA CON RESPALDO EN MALLA Y ASIENTO TAPIZADO	dic-22	10	10.00%	\$ 2,257	\$ 226	\$ 226	BUEN ESTADO	\$ 2,031
12411	MAE-511-001	SOFA DE 1 PLAZA CON ESTRUCTURA/BASES DE MADERA DE PINO 21MM	dic-22	10	10.00%	\$ 6,327	\$ 633	\$ 633	BUEN ESTADO	\$ 5,694
12411	MAE-511-001	SOFA DE 1 PLAZA CON ESTRUCTURA/BASES DE MADERA DE PINO 21MM	dic-22	10	10.00%	\$ 6,327	\$ 633	\$ 633	BUEN ESTADO	\$ 5,694
12411	MAE-511-001	SOFA DE 2 PLAZAS CON ESTRUCTURA/BASES DE MADERA DE PINO 21MM	dic-22	10	10.00%	\$ 9,017	\$ 902	\$ 902	BUEN ESTADO	\$ 8,115
12411	MAE-511-003	CELULARES Y ACCESORIOS iPhone 12 Pro Max 128 gb Color Plata (66%)	dic-22	3	33.30%	\$ 25,230	\$ 8,402	\$ 8,402	BUEN ESTADO	\$ 16,828

Método de Depreciación: Línea Recta

LIC. JESÚS ABRAHAM ESPINOZA-HERNANDEZ  
TITULAR DE LA ENTIDAD

C.P. GERARDO GASPAR VIELMA ESTRADA  
RESPONSABLE DE ELABORACION

INSTITUTO MUNICIPAL PARA EL DESARROLLO  
DE LA JUVENTUD DE NUEVO LAREDO



GOBIERNO MUNICIPAL 2021-2024  
NUEVO LAREDO, TAM.

**INSTITUTO MUNICIPAL PARA EL DESARROLLO DE LA JUVENTUD DE NUEVO LAREDO TAMAULIPAS**

**Reporte Analítico de Cuentas y Documentos por Pagar**

Al 30 de Junio del 2024



Cuenta	Subcuenta Especifica	Póliza de Registro		No. Fact./ Documento	Nombre o Razón Social	Concepto	Valor del Documento	Plazo en Días	Factibilidad de pago Si / No	Saldo
		Fecha	Póliza							
2112	01				Rodrigo Antonio Mosiño Torres	Diferencia en pago	0.01		Si	0.01
2112	2				Jose Ovidio Vazquez Guerrero	Diferencia en pago	0.99		Si	0.99
2117	01				ISR por Honorarios Asimilados	<b>Subtotal por Cuenta</b>	<b>40.68</b>			<b>1.00</b>
2117	02				Ret. De ISR por Serv. Profesionales	Diferencia en Impuestos	-			40.68
2117	01				ISR por Honorarios Asimilados	Retenciones	6,757.92		Si	2.97
2117	01				ISR por Honorarios Asimilados	Retenciones	9,551.93		Si	6,757.92
2117	02				Ret. De ISR por Serv. Profesionales	Retenciones	77.14		Si	9,551.93
2117	02				Ret. De ISR por Serv. Profesionales	Retenciones	101.17		Si	77.14
					<b>Subtotal por Cuenta</b>	<b>TOTAL</b>	<b>16,488.16</b>			<b>101.17</b>
										<b>16,525.87</b>
										<b>16,526.87</b>

*[Handwritten Signature]*  
**HC. JESUS ABRAHAM ESPINOZA HERNANDEZ**  
 TITULAR DE LA ENTIDAD

*[Handwritten Signature]*

**INSTITUTO MUNICIPAL PARA EL DESARROLLO DE LA JUVENTUD DE NUEVO LAREDO**  
**C.P. GERARDO GASPAR VIELMA ESTRADA**  
 RESPONSABLE DE ELABORACION




**GOBIERNO MUNICIPAL 2021-2024**  
 NUEVO LAREDO, TAM.

**INSTITUTO MUNICIPAL PARA EL DESARROLLO DE LA JUVENTUD DE NUEVO LAREDO TAMAULIPAS**  
 Modificaciones a la Hacienda Pública / Patrimonio  
 Del 01 de Enero al 30 de Junio del 2024



Fecha	Nº Póliza	Cuenta Contable	Nombre de la Cuenta	Debe	Haber	Saldo	Contracuenta (Cuenta y Nombre)	Descripción del tipo y naturaleza de la modificación o procedencia de los recursos.
<b>SIN MOVIMIENTOS</b>								
3.1 HACIENDA PUBLICA / PATRIMONIO CONTRIBUIDO								
3.2 HACIENDA PUBLICA / PATRIMONIO GENERADO								

  
**LIC. JESÚS ABRAHAM ESPINOZA HERNANDEZ**  
 TITULAR DE LA ENTIDAD



**C.P. GERARDO GASPAR VIELMA ESTRADA**  
 RESPONSABLE DE ELABORACION

**INSTITUTO MUNICIPAL PARA EL DESARROLLO  
 DE LA JUVENTUD DE NUEVO LAREDO**



GOBIERNO MUNICIPAL 2021-2024  
 NUEVO LAREDO, TAM.

“Bajo protesta de decir verdad declaramos que los Estados Financieros y sus notas, son razonablemente correctos y son responsabilidad del emisor”

INSTITUTO MUNICIPAL PARA EL DESARROLLO DE LA JUVENTUD DE NUEVO LAREDO TAMAULIPAS

Conciliación entre los Ingresos Presupuestarios y Contables

Del 01 de Enero al 30 de Junio del 2024



<b>1. Ingresos Presupuestarios</b>		2,250,040
<b>2. Más ingresos contables no presupuestarios</b>		\$
2.1 Ingresos financieros	\$	
2.2 Incremento por variación de inventarios	\$	
2.3 Disminución del exceso de estimaciones por pérdida o deterioro u obsolescencia	\$	
2.4 Disminución del exceso de provisiones	\$	
2.5 Otros ingresos y beneficios varios	\$	
2.6 Otros ingresos contables no presupuestarios	\$	
<b>3. Menos ingresos presupuestarios no contables</b>		\$
3.1 Aprovechamientos patrimoniales	\$	
3.2 Ingresos derivados de financiamientos	\$	
3.3 Otros Ingresos Presupuestarios no contables	\$	4,006
<b>4. Ingresos Contables (4 = 1 + 2 - 3)</b>		2,246,035

  
LIC. JESUS ABRAHAM ESPINOZA HERNANDEZ  
TITULAR DE LA ENTIDAD

  
C.P. GERARDO GASPAR VIELMA ESTRADA  
RESPONSABLE DE ELABORACION

INSTITUTO MUNICIPAL PARA EL DESARROLLO  
DE LA JUVENTUD DE NUEVO LAREDO



GOBIERNO MUNICIPAL 2021-2024  
NUEVO LAREDO, TAM.



**INSTITUTO MUNICIPAL PARA EL DESARROLLO DE LA JUVENTUD DE NUEVO LAREDO TAMAULIPAS**

Conciliación entre los Egresos Presupuestarios y los Gastos Contables

Del 01 de Enero al 30 de Junio del 2024

(Cifras en pesos)



<b>1. Total de egresos (presupuestarios)</b>		<b>1,789,193</b>
<b>2. Menos egresos presupuestarios no contables</b>		<b>-</b>
2.1 Materias Primas y Materiales de Produccion y Comercializacion	\$	
2.2 Materiales y Suministros	\$	
2.3 Mobiliario y equipo de administración	-	
2.4 Mobiliario y equipo educacional recreativo	-	
2.5 Equipo e instrumental médico de laboratorio	\$	
2.6 Vehículos y equipo de transporte	\$	
2.7 Equipo de defensa y seguridad	\$	
2.8 Maquinaria, otros equipos y herramientas	\$	
2.9 Activos biológicos	\$	
2.1 Bienes inmuebles	\$	
2.11 Activos intangibles	\$	
2.12 Obra pública en bienes de Dominio Publico	\$	
2.13 Obra Publica en Bienes Propios	\$	
2.14 Acciones y participaciones de capital	\$	
2.15 Compra de títulos y valores	\$	
2.16 Concesion de Prestamos	\$	
2.17 Inversiones en fideicomisos, mandatos y otros análogos	\$	
2.18 Provisiones para contingencias y otras erogaciones especiales	\$	
2.19 Amortización de la deuda pública	\$	
2.2 Adeudos de ejercicios fiscales anteriores (ADEFAS)	\$	
2.21 Otros Egresos Presupuestales No Contables	\$	
<b>3. Mas gastos contables no presupuestales</b>		<b>-</b>
3.1 Estimaciones, depreciaciones, deterioros, obsolescencia y amortizaciones	-	
3.2 Provisiones	\$	
3.3 Disminución de inventarios	\$	
3.4 Aumento por insuficiencia de estimaciones por pérdida o deterioro u obsolescencia	\$	
3.5 Aumento por insuficiencia de provisiones	\$	
3.6 Otros Gastos	\$	
3.7 Otros Gastos Contables No Presupuestales	\$	
<b>4. Total de Gasto Contable (4 = 1 - 2 + 3)</b>		<b>1,789,193</b>

**LIC. JESUS ABRAHAM ESPINOZA HERNANDEZ**  
TITULAR DE LA ENTIDAD

**C.P. GERARDO GASPAR VIELMA ESTRADA**  
RESPONSABLE DE ELABORACION

**INSTITUTO MUNICIPAL PARA EL DESARROLLO  
DE LA JUVENTUD DE NUEVO LAREDO**



**GOBIERNO MUNICIPAL 2021-2024  
NUEVO LAREDO, TAM.**



**INSTITUTO MUNICIPAL PARA EL DESARROLLO DE LA JUVENTUD DE NUEVO LAREDO TAMAULIPAS**  
**Estado de Situación Financiera Detallado - LDF**  
 Del 01 de Enero al 30 de Junio del 2024



Concepto (c)	2024	31 de Diciembre de 2023	Concepto (c)	2024	31 de Diciembre de 2023
<b>ACTIVO</b>			<b>PASIVO</b>		
<b>Activo Circulante</b>			<b>Activo Circulante</b>		
a. Efectivo y Equivalentes (a=a1+a2+a3+a4+a5+a6+a7)	477,374	41,373	a. Cuentas por Pagar a Corto Plazo (a=a1+a2+a3+a4+a5+a6+a7+a8+a9)	16,527	37,367
a1) Efectivo			a1) Servicios Personales por Pagar a Corto Plazo		
a2) Bancos/Tesorería	477,212	41,211	a2) Proveedores por Pagar a Corto Plazo		1
a3) Bancos/Dependencias y Otros	0	0	a3) Contralistas por Obras Públicas por Pagar a Corto Plazo		
a4) Inversiones Temporales (Hasta 3 meses)	162	162	a4) Participaciones y Aportaciones por Pagar a Corto Plazo		
a5) Fondos con Asociación Específica	0	0	a5) Transferencias Otorgadas por Pagar a Corto Plazo		
a6) Depósitos de Fondos de Terceros en Garantía y/o Administración			a6) Intereses, Comisiones y Otros Gastos de la Deuda Pública por Pagar a Corto Plazo		
a7) Otros Efectivos y Equivalentes			a7) Retenciones y Contribuciones por Pagar a Corto Plazo		
b. Derechos a Recibir Efectivo o Equivalentes (b=b1+b2+b3+b4+b5+b6+b7)	10,000	10,000	a8) Devoluciones de la Ley de Ingresos por Pagar a Corto Plazo	16,526	37,366
b1) Inversiones Financieras de Corto Plazo	0	0	a9) Otras Cuentas por Pagar a Corto Plazo		
b2) Cuentas por Cobrar a Corto Plazo	0	0	b. Documentos por Pagar a Corto Plazo (b=b1+b2+b3)		
b3) Deudores Diversos por Cobrar a Corto Plazo	0	0	b1) Documentos Comerciales por Pagar a Corto Plazo		
b4) Ingresos por Recuperar a Corto Plazo	0	0	b2) Documentos con Contralistas por Obras Públicas por Pagar a Corto Plazo		
b5) Deudores por Anticipos de la Tesorería a Corto Plazo			b3) Otros Documentos por Pagar a Corto Plazo		
b6) Préstamos Otorgados a Corto Plazo			c. Porción a Corto Plazo de la Deuda Pública a Largo Plazo (c=c1+c2)		
b7) Otros Derechos a Recibir Efectivo o Equivalentes a Corto Plazo			c1) Porción a Corto Plazo de la Deuda Pública		
c. Derechos a Recibir Bienes o Servicios (c=c1+c2+c3+c4+c5)			c2) Porción a Corto Plazo de Arrendamiento Financiero		
c1) Anticipo a Proveedores por Adquisición de Bienes y Prestación de Servicios a Corto Plazo			d. Títulos y Valores a Corto Plazo		
c2) Anticipo a Proveedores por Adquisición de Bienes Inmuebles y Muebles a Corto Plazo			e. Pasivos Diferidos a Corto Plazo (e=e1+e2+e3)		
c3) Anticipo a Proveedores por Adquisición de Bienes Intangibles a Corto Plazo			e1) Ingresos Cobrados por Adelantado a Corto Plazo		
c4) Anticipo a Contralistas por Obras Públicas a Corto Plazo			e2) Intereses Cobrados por Adelantado a Corto Plazo		
c5) Otros Derechos a Recibir Bienes o Servicios a Corto Plazo			e3) Otros Pasivos Diferidos a Corto Plazo		
d. Inventarios (d=d1+d2+d3+d4+d5)			f. Fondos y Bienes de Terceros en Garantía y/o Administración a Corto Plazo (f=f1+f2+f3+f4+f5+f6)		
d1) Inventario de Mercancías para Venta			f1) Fondos en Garantía a Corto Plazo		
d2) Inventario de Mercancías Terminadas			f2) Fondos en Administración a Corto Plazo		
d3) Inventario de Mercancías en Proceso de Elaboración			f3) Fondos Contingentes a Corto Plazo		
d4) Inventario de Materias Primas, Materiales y Suministros para Producción			f4) Fondos de Fideicomisos, Mandatos y Contratos Análogos a Corto Plazo		
d5) Bienes en Tránsito			f5) Otros Fondos de Terceros en Garantía y/o Administración a Corto Plazo		
e. Almacenes			f6) Valores y Bienes en Garantía a Corto Plazo		
f. Estimación por Pérdida o Deterioro de Activos Circulantes (f=f1+f2)			g. Provisiones a Corto Plazo (g=g1+g2+g3)		
f1) Estimaciones para Cuentas Incobrables por Derechos a Recibir Efectivo o Equivalentes			g1) Provisión para Demandas y Juicios a Corto Plazo		
f2) Estimación por Deterioro de Inventarios			g2) Provisión para Contingencias a Corto Plazo		
g. Otros Activos Circulantes (g=g1+g2+g3+g4)			g3) Otras Provisiones a Corto Plazo		
g1) Valores en Garantía			h. Otros Pasivos a Corto Plazo (h=h1+h2+h3)		
g2) Bienes en Garantía (excluye depósitos de fondos)			h1) Ingresos por Clasificar		
g3) Bienes Derivados de Embargos, Decomisos, Aseguramientos y Dación en Pago			h2) Recaudación por Participar		
g4) Adquisición con Fondos de Terceros			h3) Otros Pasivos Circulantes		

**MUNICIPIO MUNICIPAL PARA EL DESARROLLO DE LA JUVENTUD DE NUEVO LAREDO**



**GOBIERNO MUNICIPAL 2021-2024**  
**NUEVO LAREDO, TAM.**

"Bajo protesta de decir verdad declaramos que los Estados Financieros y sus notas, son razonablemente correctos y son responsabilidad del emisor"



**INSTITUTO MUNICIPAL PARA EL DESARROLLO DE LA JUVENTUD DE NUEVO LAREDO TAMAULIPAS**  
**Estado de Situación Financiera Detallado - LDF**  
 Del 01 de Enero al 30 de Junio del 2024



Concepto (c)	2024	31 de Diciembre de 2023	Concepto (c)	2024	31 de Diciembre de 2023
<b>IA. Total de Activos Circulantes (IA = a + b + c + d + e + f + g)</b>	487,374	51,373	<b>IIA. Total de Pasivos Circulantes (IIA = a + b + c + d + e + f + g + h)</b>	16,527	37,367
<b>Activo No Circulante</b>			<b>Pasivo No Circulante</b>		
a. Inversiones Financieras a Largo Plazo	-	-	a. Cuentas por Pagar a Largo Plazo	-	-
b. Derechos a Recibir Efectivo o Equivalentes a Largo Plazo	-	-	b. Documentos por Pagar a Largo Plazo	-	-
c. Bienes Inmuebles, Infraestructura y Construcciones en Proceso	-	-	c. Deuda Pública a Largo Plazo	-	-
d. Bienes Muebles	781,815	781,815	d. Pasivos Diferidos a Largo Plazo	-	-
e. Activos Intangibles	92,411	92,411	e. Fondos y Bienes de Terceros en Garantía y/o en Administración a Largo Plazo	-	-
f. Depreciación, Deterioro y Amortización Acumulada de Bienes	-494,084	-494,084	f. Provisiones a Largo Plazo	-	-
g. Activos Diferidos	-	-	<b>IIIB. Total de Pasivos No Circulantes (IIIB = a + b + c + d + e + f)</b>	-	-
h. Estimación por Pérdida o Deterioro de Activos no Circulantes	-	-	<b>II. Total del Pasivo (II = IIA + IIIB)</b>	16,527	37,367
i. Otros Activos no Circulantes	-	-	<b>HACIENDA PÚBLICA/PATRIMONIO</b>		
<b>IB. Total de Activos No Circulantes (IB = a + b + c + d + e + f + g + h + i)</b>	380,142	380,142	<b>IIIA. Hacienda Pública/Patrimonio Contribuido (IIIA = a + b + c)</b>		
<b>I. Total del Activo (I = IA + IB)</b>	867,516	431,515	a. Aportaciones		
			b. Donaciones de Capital		
			c. Actualización de la Hacienda Pública/Patrimonio		
			<b>IIIB. Hacienda Pública/Patrimonio Generado (IIIB = a + b + c + d + e)</b>	850,989	394,148
			a. Resultados del Ejercicio (Ahorro/ Desahorro)	456,842	-276,890
			b. Resultados de Ejercicios Anteriores	394,148	671,037
			c. Revalúos	-	-
			d. Reservas	-	-
			e. Rectificaciones de Resultados de Ejercicios Anteriores	-	-
			<b>IIIC. Exceso o Insuficiencia en la Actualización de la Hacienda Pública/Patrimonio (IIIC=a+b)</b>		
			a. Resultado por Posición Monetaria	-	-
			b. Resultado por Tenencia de Activos no Monetarios	-	-
			<b>III. Total Hacienda Pública/Patrimonio (III = IIIA + IIIB + IIIC)</b>	850,989	394,148
			<b>IV. Total del Pasivo y Hacienda Pública/Patrimonio (IV = II + III)</b>	867,516	431,515

**INSTITUTO MUNICIPAL PARA EL DESARROLLO DE LA JUVENTUD DE NUEVO LAREDO**


**LIC. JESÚS ABRAHAM ESPINOZA HERNÁNDEZ**  
 TITULAR DE LA ENTIDAD



**C.P. GERARDO GASPAR VIELMA ESTRADA**  
 RESPONSABLE DE ELABORACION

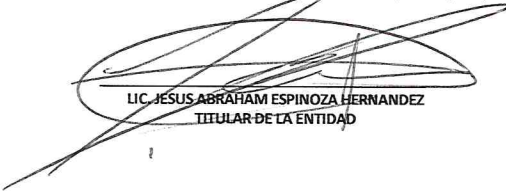
**GOBIERNO MUNICIPAL 2021-2024**  
**NUEVO LAREDO, TAM.**

"Bajo protesta de decir verdad declaramos que los Estados Financieros y sus notas, son razonablemente correctos y son responsabilidad del emisor"

 <b>INSTITUTO MUNICIPAL PARA EL DESARROLLO DE LA JUVENTUD DE NUEVO LAREDO TAMAULIPAS</b> Informe Analítico de la Deuda Pública y Otros Pasivos - LDF Del 01 de Enero al 30 de Junio del 2024 (PESOS)							
Denominación de la Deuda Pública y Otros Pasivos (c)	Saldo al 31 de Diciembre de 2023 (d)	Disposiciones del Periodo (e)	Amortizaciones del Periodo (f)	Revaluaciones, Reclasificaciones y Otros Ajustes (g)	Saldo Final del Periodo (h) h=d+e-f+g	Pago de Intereses del Periodo (i)	Pago de Comisiones y demás costos asociados durante el Periodo (j)
<b>1. Deuda Pública (1=A+B)</b>	-	-	-	-	-	-	-
<b>A. Corto Plazo (A=a1+a2+a3)</b>	-	-	-	-	-	-	-
a1) Instituciones de Crédito	-	-	-	-	-	-	-
a2) Títulos y Valores	-	-	-	-	-	-	-
a3) Arrendamientos Financieros	-	-	-	-	-	-	-
<b>B. Largo Plazo (B=b1+b2+b3)</b>	-	-	-	-	-	-	-
b1) Instituciones de Crédito	-	-	-	-	-	-	-
b2) Títulos y Valores	-	-	-	-	-	-	-
b3) Arrendamientos Financieros	-	-	-	-	-	-	-
<b>2. Otros Pasivos</b>	<b>37,367.45</b>				<b>16,526.87</b>		
<b>3. Total de la Deuda Pública y Otros Pasivos (3=1+2)</b>	<b>37,367.45</b>				<b>16,526.87</b>		
<b>4. Deuda Contingente<sup>1</sup> (Informativo)</b>	-	-	-	-	-	-	-
A. Deuda Contingente 1	-	-	-	-	-	-	-
B. Deuda Contingente 2	-	-	-	-	-	-	-
C. Deuda Contingente XX	-	-	-	-	-	-	-
<b>5. Valor de Instrumentos Bono Cupón Cero<sup>2</sup> (Informativo)</b>	-	-	-	-	-	-	-
A. Instrumento Bono Cupón Cero 1	-	-	-	-	-	-	-
B. Instrumento Bono Cupón Cero 2	-	-	-	-	-	-	-
C. Instrumento Bono Cupón Cero XX	-	-	-	-	-	-	-
<b>Obligaciones a Corto Plazo (k)</b>	<b>Monto Contratado (l)</b>	<b>Plazo Pactado (m)</b>	<b>Tasa de Interés (n)</b>	<b>Comisiones y Costos Relacionados (o)</b>	<b>Tasa Efectiva (p)</b>		
<b>6. Obligaciones a Corto Plazo (Informativo)</b>	-	-	-	-	-	-	-
A. Crédito 1	-	-	-	-	-	-	-
B. Crédito 2	-	-	-	-	-	-	-
C. Crédito XX	-	-	-	-	-	-	-

<sup>1</sup> Se refiere a cualquier Financiamiento sin fuente o garantía de pago definida que sea asumida de manera solidaria o subsidiaria por las Entidades Federativas con sus Municipios, organismos descentralizados y empresas de participación estatal mayoritaria y fideicomisos, locales o municipales, y por los Municipios con sus respectivos organismos descentralizados y empresas de participación municipal mayoritaria.

<sup>2</sup> Se refiere al valor del Bono Cupón Cero que respalda el pago de los créditos asociados al mismo (Activo).

  
**LIC. JESUS ABRAHAM ESPINOZA HERNANDEZ**  
 TITULAR DE LA ENTIDAD

  
**C.P. GERARDO GASPAR VIELMA ESTRADA**  
 RESPONSABLE DE ELABORACION

**INSTITUTO MUNICIPAL PARA EL DESARROLLO  
 DE LA JUVENTUD DE NUEVO LAREDO**



**GOBIERNO MUNICIPAL 2021-2024  
 NUEVO LAREDO, TAM.**

**INSTITUTO MUNICIPAL PARA EL DESARROLLO DE LA JUVENTUD DE NUEVO LAREDO TAMAULIPAS**  
**Informe Analítico de Obligaciones Diferentes de Financiamientos – LDF**  
**Del 01 de Enero al 30 de Junio del 2024 (b)**  
**(PESOS)**





Denominación de las Obligaciones Diferentes de Financiamiento (c)	Fecha del Contrato (d)	Fecha de inicio de operación del proyecto (e)	Fecha de vencimiento (f)	Monto de la inversión pactado (g)	Plazo pactado (h)	Monto promedio mensual del pago de la contraprestación (i)	Monto promedio mensual del pago de la contraprestación correspondiente al pago de inversión (j)	Monto pagado de la inversión al 31 de Marzo de 2019 (k)	Monto pagado de la inversión actualizado al 31 de Marzo de 2019 (l)	Saldo pendiente por pagar de la inversión al 31 de Marzo de 2019 (m = g - l)	
<b>A. Asociaciones Público Privadas (APP's)</b> a) APP 1 b) APP 2 c) APP 3 d) APP XX  <b>B. Otros Instrumentos (B=a+b+c+d)</b> a) Otro Instrumento 1 b) Otro Instrumento 2 c) Otro Instrumento 3 d) Otro Instrumento XX  <b>C. Total de Obligaciones Diferentes de Financiamiento (C=A+B)</b>											
	<b>NO APLICA</b>										

**LIC. JESUS ABRAHAM ESPINOZA HERNANDEZ**  
 TITULAR DE LA ENTIDAD

**C.P. GERARDO GASPAR VIELMA ESTRADA**  
 RESPONSABLE DE ELABORACION

**INSTITUTO MUNICIPAL PARA EL DESARROLLO DE LA JUVENTUD DE NUEVO LAREDO**  
  
 GOBIERNO MUNICIPAL 2021-2024  
 NUEVO LAREDO, TAM.

“Bajo protesta de decir verdad declaramos que los Estados Financieros y sus notas, son razonablemente correctos y son responsabilidad del emisor”

 <b>INSTITUTO MUNICIPAL PARA EL DESARROLLO DE LA JUVENTUD DE NUEVO LAREDO TAMAULIPAS</b> Balance Presupuestario - LDF Del 01 de Enero al 30 de Junio del 2024 (b) (PESOS)			
---	--	--	--


Concepto (c)	Estimado/ Aprobado (d)	Devengado	Recaudado/ Pagado
<b>A. Ingresos Totales (A = A1+A2+A3)</b>	-	-	-
A1. Ingresos de Libre Disposición	-	-	-
A2. Transferencias Federales Etiquetadas	-	-	-
A3. Financiamiento Neto	-	-	-
<b>B. Egresos Presupuestarios1 (B = B1+B2)</b>	4,496,075	1,789,193	1,789,193
B1. Gasto No Etiquetado (sin incluir Amortización de la Deuda Pública)	4,496,075	1,789,193	1,789,193
B2. Gasto Etiquetado (sin incluir Amortización de la Deuda Pública)	-	-	-
<b>C. Remanentes del Ejercicio Anterior ( C = C1 + C2 )</b>	-	-	-
C1. Remanentes de Ingresos de Libre Disposición aplicados en el periodo	-	-	-
C2. Remanentes de Transferencias Federales Etiquetadas aplicados en el periodo	-	-	-
<b>I. Balance Presupuestario (I = A - B + C)</b>	- 4,496,075	- 1,789,193	- 1,789,193
<b>II. Balance Presupuestario sin Financiamiento Neto (II = I - A3)</b>	- 4,496,075	- 1,789,193	- 1,789,193
<b>III. Balance Presupuestario sin Financiamiento Neto y sin Remanentes del Ejercicio Anterior (III= II - C)</b>	- 4,496,075	- 1,789,193	- 1,789,193

Concepto	Aprobado	Devengado	Pagado
<b>E. Intereses, Comisiones y Gastos de la Deuda (E = E1+E2)</b>	-	-	-
E1. Intereses, Comisiones y Gastos de la Deuda con Gasto No Etiquetado	-	-	-
E2. Intereses, Comisiones y Gastos de la Deuda con Gasto Etiquetado	-	-	-
<b>IV. Balance Primario (IV = III + E)</b>	- 4,496,075	- 1,789,193	- 1,789,193

Concepto	Estimado/ Aprobado	Devengado	Recaudado/ Pagado
<b>F. Financiamiento (F = F1 + F2)</b>	-	-	-
F1. Financiamiento con Fuente de Pago de Ingresos de Libre Disposición	-	-	-
F2. Financiamiento con Fuente de Pago de Transferencias Federales Etiquetadas	-	-	-
<b>G. Amortización de la Deuda (G = G1 + G2)</b>	-	-	-
G1. Amortización de la Deuda Pública con Gasto No Etiquetado	-	-	-
G2. Amortización de la Deuda Pública con Gasto Etiquetado	-	-	-
<b>A3. Financiamiento Neto (A3 = F - G)</b>	-	-	-

Concepto	Estimado/ Aprobado	Devengado	Recaudado/ Pagado
<b>A1. Ingresos de Libre Disposición</b>	-	-	-
<b>A3.1 Financiamiento Neto con Fuente de Pago de Ingresos de Libre Disposición (A3.1 = F1 - G1)</b>	-	-	-
F1. Financiamiento con Fuente de Pago de Ingresos de Libre Disposición	-	-	-
G1. Amortización de la Deuda Pública con Gasto No Etiquetado	-	-	-
<b>B1. Gasto No Etiquetado (sin incluir Amortización de la Deuda Pública)</b>	4,496,075	1,789,193	1,789,193
<b>C1. Remanentes de Ingresos de Libre Disposición aplicados en el periodo</b>	-	-	-
<b>V. Balance Presupuestario de Recursos Disponibles (V = A1 + A3.1 - B1 + C1)</b>	- 4,496,075	- 1,789,193	- 1,789,193
<b>VI. Balance Presupuestario de Recursos Disponibles sin Financiamiento Neto (VI = V - A3.1)</b>	- 4,496,075	- 1,789,193	- 1,789,193

Concepto	Estimado/ Aprobado	Devengado	Recaudado/ Pagado
<b>A2. Transferencias Federales Etiquetadas</b>	-	-	-
<b>A3.2 Financiamiento Neto con Fuente de Pago de Transferencias Federales Etiquetadas (A3.2 = F2 - G2)</b>	-	-	-
F2. Financiamiento con Fuente de Pago de Transferencias Federales Etiquetadas	-	-	-
G2. Amortización de la Deuda Pública con Gasto Etiquetado	-	-	-
<b>B2. Gasto Etiquetado (sin incluir Amortización de la Deuda Pública)</b>	-	-	-
<b>C2. Remanentes de Transferencias Federales Etiquetadas aplicados en el periodo</b>	-	-	-
<b>VII. Balance Presupuestario de Recursos Etiquetados (VII = A2 + A3.2 - B2 + C2)</b>	-	-	-
<b>VIII. Balance Presupuestario de Recursos Etiquetados sin Financiamiento Neto (VIII = VII - A3.2)</b>	-	-	-

  
 LIC. JESÚS ABRAHAM ESPINOZA HERNÁNDEZ  
 TITULAR DE LA ENTIDAD

  
 C.P. GERARDO GASPAR VIELMA ESTRADA  
 RESPONSABLE DE ELABORACION

INSTITUTO MUNICIPAL PARA EL DESARROLLO  
 DE LA JUVENTUD DE NUEVO LAREDO



GOBIERNO MUNICIPAL 2021-2024  
 NUEVO LAREDO, TAM.

Concepto (c)	Ingreso					Diferencia (e)
	Estimado (d)	Ampliaciones/ (Reducciones)	Modificado	Devengado	Recaudado	
<b>Ingresos de Libre Disposición</b>						
A. Impuestos						-
B. Cuotas y Aportaciones de Seguridad Social						-
C. Contribuciones de Mejoras						-
D. Derechos						-
E. Productos						-
F. Aprovechamientos						-
G. Ingresos por Ventas de Bienes y Servicios						-
H. Participaciones						-
(H=h1+h2+h3+h4+h5+h6+h7+h8+h9+h10+h11)						-
h1) Fondo General de Participaciones						-
h2) Fondo de Fomento Municipal						-
h3) Fondo de Fiscalización y Recaudación						-
h4) Fondo de Compensación						-
h5) Fondo de Extracción de Hidrocarburos						-
h6) Impuesto Especial Sobre Producción y Servicios						-
h7) 0.136% de la Recaudación Federal Participable						-
h8) 3.17% Sobre Extracción de Petróleo						-
h9) Gasolinas y Diésel						-
h10) Fondo del Impuesto Sobre la Renta						-
h11) Fondo de Estabilización de los Ingresos de las Entidades Federativas						-
I. Incentivos Derivados de la Colaboración Fiscal (I=i1+i2+i3+i4+i5)						-
i1) Tenencia o Uso de Vehículos						-
i2) Fondo de Compensación ISAN						-
i3) Impuesto Sobre Automóviles Nuevos						-
i4) Fondo de Compensación de Repecos-Intermedios						-
i5) Otros Incentivos Económicos						-
J. Transferencias						-
K. Convenios	4,496,075	0	4,496,075	2,246,035	2,246,035	2,250,040
k1) Otros Convenios y Subsidios	4,496,075	0	4,496,075	2,246,035	2,246,035	2,250,040
L. Otros Ingresos de Libre Disposición (L=l1+l2)						-
l1) Participaciones en Ingresos Locales						-
l2) Otros Ingresos de Libre Disposición						-
<b>L Total de Ingresos de Libre Disposición</b> (I=A+B+C+D+E+F+G+H+I+J+K+L)	4,496,075	0	4,496,075	2,246,035	2,246,035	2,250,040
<b>Ingresos Excedentes de Ingresos de Libre Disposición</b>						
<b>Transferencias Federales Etiquetadas</b>						
A. Aportaciones (A=a1+a2+a3+a4+a5+a6+a7+a8)						-
a1) Fondo de Aportaciones para la Nómina Educativa y Gasto Operativo						-
a2) Fondo de Aportaciones para los Servicios de Salud						-
a3) Fondo de Aportaciones para la Infraestructura Social						-
a4) Fondo de Aportaciones para el Fortalecimiento de los Municipios y de las Demarcaciones Territoriales del Distrito Federal						-
a5) Fondo de Aportaciones Múltiples						-
a6) Fondo de Aportaciones para la Educación Tecnológica y de Adultos						-
a7) Fondo de Aportaciones para la Seguridad Pública de los Estados y del Distrito Federal						-
a8) Fondo de Aportaciones para el Fortalecimiento de las Entidades Federativas						-
B. Convenios (B=b1+b2+b3+b4)						-
b1) Convenios de Protección Social en Salud						-
b2) Convenios de Descentralización						-
b3) Convenios de Reasignación						-
b4) Otros Convenios y Subsidios						-
C. Fondos Distintos de Aportaciones (C=c1+c2)						-
c1) Fondo para Entidades Federativas y Municipios Productores de Hidrocarburos						-
c2) Fondo Minero						-
D. Transferencias, Subsidios y Subvenciones, y Pensiones y Jubilaciones						-
E. Otras Transferencias Federales Etiquetadas						-
<b>II. Total de Transferencias Federales Etiquetadas (II = A + B + C + D + E)</b>						
<b>III. Ingresos Derivados de Financiamientos (III = A)</b>						
A. Ingresos Derivados de Financiamientos						-
<b>IV. Total de Ingresos (IV = I + II + III)</b>	4,496,075	0	4,496,075	2,246,035	2,246,035	2,250,040
<b>Datos Informativos</b>						
1. Ingresos Derivados de Financiamientos con Fuente de Pago de Ingresos de Libre Disposición						-
2. Ingresos Derivados de Financiamientos con Fuente de Pago de Transferencias Federales Etiquetadas						-
3. Ingresos Derivados de Financiamientos (3 = 1 + 2)						-

LIC. JESÚS ABRAHAM ESPINOZA HERNANDEZ  
 TITULAR DE LA ENTIDAD

C.P. GERARDO GASPAR VIELMA ESTRADA  
 RESPONSABLE DE ELABORACION

## INSTITUTO MUNICIPAL PARA EL DESARROLLO DE LA JUVENTUD DE NUEVO LAREDO TAMAULIPAS

Estado Analítico del Ejercicio del Presupuesto de Egresos Detallado - LDF

Clasificación por Objeto del Gasto (Capítulo y Concepto)

Del 01 de Enero al 30 de Junio del 2024 (b)

(PESOS)



Concepto (c)	Egresos					Subejercicio (e)
	Aprobado (d)	Ampliaciones/ (Reducciones)	Modificado	Devengado	Pagado	
<b>I. Gasto No Etiquetado (I=A+B+C+D+E+F+G+H+I)</b>	<b>4,496,075</b>	-	<b>4,496,075</b>	<b>1,789,193</b>	<b>1,789,193</b>	<b>2,706,882</b>
<b>A. Servicios Personales (A=a1+a2+a3+a4+a5+a6+a7)</b>	<b>2,718,289</b>	-	<b>2,718,289</b>	<b>1,198,250</b>	<b>1,198,250</b>	<b>1,520,039</b>
a1) Remuneraciones al Personal de Carácter Permanente	-	-	-	-	-	-
a2) Remuneraciones al Personal de Carácter Transitorio	2,558,389	-	2,558,389	1,189,514	1,189,514	1,368,875
a3) Remuneraciones Adicionales y Especiales	159,899	-	159,899	8,735	8,735	151,164
a4) Seguridad Social	-	-	-	-	-	-
a5) Otras Prestaciones Sociales y Económicas	-	-	-	-	-	-
a6) Previsiones	-	-	-	-	-	-
a7) Pago de Estímulos a Servidores Públicos	-	-	-	-	-	-
<b>B. Materiales y Suministros (B=b1+b2+b3+b4+b5+b6+b7+b8+b9)</b>	<b>311,377</b>	-	<b>311,377</b>	<b>111,463</b>	<b>111,463</b>	<b>199,914</b>
b1) Materiales de Administración, Emisión de Documentos y Artículos Oficiales	185,877	-	185,877	51,821	51,821	134,056
b2) Alimentos y Utensilios	5,500	-	5,500	678	678	4,822
b3) Materias Primas y Materiales de Producción y Comercialización	-	-	-	-	-	-
b4) Materiales y Artículos de Construcción y de Reparación	-	-	-	-	-	-
b5) Productos Químicos, Farmacéuticos y de Laboratorio	-	-	-	-	-	-
b6) Combustibles, Lubricantes y Aditivos	108,000	-	108,000	56,000	56,000	52,000
b7) Vestuario, Blancos, Prendas de Protección y Artículos Deportivos	-	-	-	-	-	-
b8) Materiales y Suministros Para Seguridad	-	-	-	-	-	-
b9) Herramientas, Refacciones y Accesorios Menores	12,000	-	12,000	2,964	2,964	9,036
<b>C. Servicios Generales (C=c1+c2+c3+c4+c5+c6+c7+c8+c9)</b>	<b>1,446,408</b>	-	<b>1,446,408</b>	<b>479,480</b>	<b>479,480</b>	<b>966,929</b>
c1) Servicios Básicos	36,600	-	36,600	13,082	13,082	23,518
c2) Servicios de Arrendamiento	-	-	-	-	-	-
c3) Servicios Profesionales, Científicos, Técnicos y Otros Servicios	156,800	-	156,800	63,763	63,763	93,037
c4) Servicios Financieros, Bancarios y Comerciales	3,600	-	3,600	1,038	1,038	2,562
c5) Servicios de Instalación, Reparación, Mantenimiento y Conservación	38,000	-	38,000	6,804	6,804	31,196
c6) Servicios de Comunicación Social y Publicidad	-	-	-	-	-	-
c7) Servicios de Traslado y Viáticos	68,000	-	68,000	24,486	24,486	43,514
c8) Servicios Oficiales	1,143,408	-	1,143,408	370,306	370,306	773,102
c9) Otros Servicios Generales	-	-	-	-	-	-
<b>D. Transferencias, Asignaciones, Subsidios y Otras Ayudas (D=d1+d2+d3+d4+d5+d6+d7+d8+d9)</b>	-	-	-	-	-	-
d1) Transferencias Internas y Asignaciones al Sector Público	-	-	-	-	-	-
d2) Transferencias al Resto del Sector Público	-	-	-	-	-	-
d3) Subsidios y Subvenciones	-	-	-	-	-	-
d4) Ayudas Sociales	-	-	-	-	-	-
d5) Pensiones y Jubilaciones	-	-	-	-	-	-
d6) Transferencias a Fideicomisos, Mandatos y Otros Análogos	-	-	-	-	-	-
d7) Transferencias a la Seguridad Social	-	-	-	-	-	-
d8) Donativos	-	-	-	-	-	-
d9) Transferencias al Exterior	-	-	-	-	-	-
<b>E. Bienes Muebles, Inmuebles e Intangibles (E=e1+e2+e3+e4+e5+e6+e7+e8+e9)</b>	<b>20,000</b>	-	<b>20,000</b>	-	-	<b>20,000</b>
e1) Mobiliario y Equipo de Administración	20,000	-	20,000	-	-	20,000
e2) Mobiliario y Equipo Educativo y Recreativo	-	-	-	-	-	-
e3) Equipo e Instrumental Médico y de Laboratorio	-	-	-	-	-	-
e4) Vehículos y Equipo de Transporte	-	-	-	-	-	-
e5) Equipo de Defensa y Seguridad	-	-	-	-	-	-
e6) Maquinaria, Otros Equipos y Herramientas	-	-	-	-	-	-
e7) Activos Biológicos	-	-	-	-	-	-
e8) Bienes Inmuebles	-	-	-	-	-	-
e9) Activos Intangibles	-	-	-	-	-	-
<b>F. Inversión Pública (F=f1+f2+f3)</b>	-	-	-	-	-	-
f1) Obra Pública en Bienes de Dominio Público	-	-	-	-	-	-
f2) Obra Pública en Bienes Propios	-	-	-	-	-	-
f3) Proyectos Productivos y Acciones de Fomento	-	-	-	-	-	-
<b>G. Inversiones Financieras y Otras Provisiones (G=g1+g2+g3+g4+g5+g6+g7)</b>	-	-	-	-	-	-
g1) Inversiones Para el Fomento de Actividades Productivas	-	-	-	-	-	-
g2) Acciones y Participaciones de Capital	-	-	-	-	-	-
g3) Compra de Títulos y Valores	-	-	-	-	-	-
g4) Concesión de Préstamos	-	-	-	-	-	-
g5) Inversiones en Fideicomisos, Mandatos y Otros Análogos	-	-	-	-	-	-
Fideicomiso de Desastres Naturales (Informativo)	-	-	-	-	-	-

INSTITUTO MUNICIPAL PARA EL DESARROLLO  
DE LA JUVENTUD DE NUEVO LAREDO



GOBIERNO MUNICIPAL 2021-2024  
- NUEVO LAREDO, TAM.

"Bajo protesta de decir verdad declaramos que los Estados Financieros y sus notas, son razonablemente correctos y son responsabilidad del emisor"



INSTITUTO MUNICIPAL PARA EL DESARROLLO DE LA JUVENTUD DE NUEVO LAREDO TAMAULIPAS						
Estado Analítico del Ejercicio del Presupuesto de Egresos Detallado - LDF						
Clasificación por Objeto del Gasto (Capítulo y Concepto)						
Del 01 de Enero al 30 de Junio del 2024 (b)						
(PESOS)						
Concepto (c)	Egresos					Subejercicio (e)
	Aprobado (d)	Ampliaciones/ (Reducciones)	Modificado	Devengado	Pagado	
g6) Otras Inversiones Financieras	-	-	-	-	-	-
g7) Provisiones para Contingencias y Otras Erogaciones Especiales	-	-	-	-	-	-
H. Participaciones y Aportaciones (H=h1+h2+h3)	-	-	-	-	-	-
h1) Participaciones	-	-	-	-	-	-
h2) Aportaciones	-	-	-	-	-	-
h3) Convenios	-	-	-	-	-	-
I. Deuda Pública (I=i1+i2+i3+i4+i5+i6+i7)	-	-	-	-	-	-
i1) Amortización de la Deuda Pública	-	-	-	-	-	-
i2) Intereses de la Deuda Pública	-	-	-	-	-	-
i3) Comisiones de la Deuda Pública	-	-	-	-	-	-
i4) Gastos de la Deuda Pública	-	-	-	-	-	-
i5) Costo por Coberturas	-	-	-	-	-	-
i6) Apoyos Financieros	-	-	-	-	-	-
i7) Adeudos de Ejercicios Fiscales Anteriores (ADEFAS)	-	-	-	-	-	-
<b>II. Gasto Etiquetado (II=A+B+C+D+E+F+G+H+I)</b>	-	-	-	-	-	-
A. Servicios Personales (A=a1+a2+a3+a4+a5+a6+a7)	-	-	-	-	-	-
a1) Remuneraciones al Personal de Carácter Permanente	-	-	-	-	-	-
a2) Remuneraciones al Personal de Carácter Transitorio	-	-	-	-	-	-
a3) Remuneraciones Adicionales y Especiales	-	-	-	-	-	-
a4) Seguridad Social	-	-	-	-	-	-
a5) Otras Prestaciones Sociales y Económicas	-	-	-	-	-	-
a6) Previsiones	-	-	-	-	-	-
a7) Pago de Estímulos a Servidores Públicos	-	-	-	-	-	-
B. Materiales y Suministros (B=b1+b2+b3+b4+b5+b6+b7+b8+b9)	-	-	-	-	-	-
b1) Materiales de Administración, Emisión de Documentos y Artículos Oficiales	-	-	-	-	-	-
b2) Alimentos y Utensilios	-	-	-	-	-	-
b3) Materias Primas y Materiales de Producción y Comercialización	-	-	-	-	-	-
b4) Materiales y Artículos de Construcción y de Reparación	-	-	-	-	-	-
b5) Productos Químicos, Farmacéuticos y de Laboratorio	-	-	-	-	-	-
b6) Combustibles, Lubricantes y Aditivos	-	-	-	-	-	-
b7) Vestuario, Blancos, Prendas de Protección y Artículos Deportivos	-	-	-	-	-	-
b8) Materiales y Suministros Para Seguridad	-	-	-	-	-	-
b9) Herramientas, Refacciones y Accesorios Menores	-	-	-	-	-	-
C. Servicios Generales (C=c1+c2+c3+c4+c5+c6+c7+c8+c9)	-	-	-	-	-	-
c1) Servicios Básicos	-	-	-	-	-	-
c2) Servicios de Arrendamiento	-	-	-	-	-	-
c3) Servicios Profesionales, Científicos, Técnicos y Otros Servicios	-	-	-	-	-	-
c4) Servicios Financieros, Bancarios y Comerciales	-	-	-	-	-	-
c5) Servicios de Instalación, Reparación, Mantenimiento y Conservación	-	-	-	-	-	-
c6) Servicios de Comunicación Social y Publicidad	-	-	-	-	-	-
c7) Servicios de Traslado y Viáticos	-	-	-	-	-	-
c8) Servicios Oficiales	-	-	-	-	-	-
c9) Otros Servicios Generales	-	-	-	-	-	-
D. Transferencias, Asignaciones, Subsidios y Otras Ayudas (D=d1+d2+d3+d4+d5+d6+d7+d8+d9)	-	-	-	-	-	-
d1) Transferencias Internas y Asignaciones al Sector Público	-	-	-	-	-	-
d2) Transferencias al Resto del Sector Público	-	-	-	-	-	-
d3) Subsidios y Subvenciones	-	-	-	-	-	-
d4) Ayudas Sociales	-	-	-	-	-	-
d5) Pensiones y Jubilaciones	-	-	-	-	-	-
d6) Transferencias a Fideicomisos, Mandatos y Otros Análogos	-	-	-	-	-	-
d7) Transferencias a la Seguridad Social	-	-	-	-	-	-
d8) Donativos	-	-	-	-	-	-
d9) Transferencias al Exterior	-	-	-	-	-	-
E. Bienes Muebles, Inmuebles e Intangibles (E=e1+e2+e3+e4+e5+e6+e7+e8+e9)	-	-	-	-	-	-
e1) Mobiliario y Equipo de Administración	-	-	-	-	-	-
e2) Mobiliario y Equipo Educativo y Recreativo	-	-	-	-	-	-
e3) Equipo e Instrumental Médico y de Laboratorio	-	-	-	-	-	-
e4) Vehículos y Equipo de Transporte	-	-	-	-	-	-

INSTITUTO MUNICIPAL PARA EL DESARROLLO  
DE LA JUVENTUD DE NUEVO LAREDO



Gobierno Municipal 2021-2024  
-NUEVO LAREDO, TAM

INSTITUTO MUNICIPAL PARA EL DESARROLLO DE LA JUVENTUD DE NUEVO LAREDO TAMAULIPAS						
Estado Analítico del Ejercicio del Presupuesto de Egresos Detallado - LDF						
Clasificación por Objeto del Gasto (Capítulo y Concepto)						
Del 01 de Enero al 30 de Junio del 2024 (b)						
(PESOS)						
Concepto (c)	Egresos					Subejercicio (e)
	Aprobado (d)	Ampliaciones/ (Reducciones)	Modificado	Devengado	Pagado	
e5) Equipo de Defensa y Seguridad	-	-	-	-	-	-
e6) Maquinaria, Otros Equipos y Herramientas	-	-	-	-	-	-
e7) Activos Biológicos	-	-	-	-	-	-
e8) Bienes Inmuebles	-	-	-	-	-	-
e9) Activos Intangibles	-	-	-	-	-	-
F. Inversión Pública (F=f1+f2+f3)	-	-	-	-	-	-
f1) Obra Pública en Bienes de Dominio Público	-	-	-	-	-	-
f2) Obra Pública en Bienes Propios	-	-	-	-	-	-
f3) Proyectos Productivos y Acciones de Fomento	-	-	-	-	-	-
G. Inversiones Financieras y Otras Provisiones (G=g1+g2+g3+g4+g5+g6+g7)	-	-	-	-	-	-
g1) Inversiones Para el Fomento de Actividades Productivas	-	-	-	-	-	-
g2) Acciones y Participaciones de Capital	-	-	-	-	-	-
g3) Compra de Títulos y Valores	-	-	-	-	-	-
g4) Concesión de Préstamos	-	-	-	-	-	-
g5) Inversiones en Fideicomisos, Mandatos y Otros Análogos	-	-	-	-	-	-
Fideicomiso de Desastres Naturales (Informativo)	-	-	-	-	-	-
g6) Otras Inversiones Financieras	-	-	-	-	-	-
g7) Provisiones para Contingencias y Otras Erogaciones Especiales	-	-	-	-	-	-
H. Participaciones y Aportaciones (H=h1+h2+h3)	-	-	-	-	-	-
h1) Participaciones	-	-	-	-	-	-
h2) Aportaciones	-	-	-	-	-	-
h3) Convenios	-	-	-	-	-	-
I. Deuda Pública (I=i1+i2+i3+i4+i5+i6+i7)	-	-	-	-	-	-
i1) Amortización de la Deuda Pública	-	-	-	-	-	-
i2) Intereses de la Deuda Pública	-	-	-	-	-	-
i3) Comisiones de la Deuda Pública	-	-	-	-	-	-
i4) Gastos de la Deuda Pública	-	-	-	-	-	-
i5) Costo por Coberturas	-	-	-	-	-	-
i6) Apoyos Financieros	-	-	-	-	-	-
i7) Adeudos de Ejercicios Fiscales Anteriores (ADEFAS)	-	-	-	-	-	-
III. Total de Egresos (III = I + II)	4,496,075	-	4,496,075	1,789,193	1,789,193	2,706,882

  
 LIC. JESUS ABRAHAM ESPINOZA HERNANDEZ  
 TITULAR DE LA ENTIDAD



  
 C.P. GERARDO GASPAR VIELMA ESTRADA  
 RESPONSABLE DE ELABORACION

INSTITUTO MUNICIPAL PARA EL DESARROLLO  
 DE LA JUVENTUD DE NUEVO LAREDO



GOBIERNO MUNICIPAL 2021-2024  
 NUEVO LAREDO, TAM.

LDF-6 b)

 <b>INSTITUTO MUNICIPAL PARA EL DESARROLLO DE LA JUVENTUD DE NUEVO LAREDO TAMAULIPAS</b> Estado Analítico del Ejercicio del Presupuesto de Egresos Detallado - LDF Clasificación Administrativa Del 01 de Enero al 30 de Junio del 2024 (b) (PESOS)						
Concepto (c)	Egresos				Subejercicio (e)	
	Aprobado (d)	Ampliaciones/ (Reducciones)	Modificado	Devengado		Pagado
I. Gasto No Etiquetado (I=A+B+C+D+E+F+G+H) A. Dirección General	4,496,075	-	4,496,075	1,789,193	1,789,193	2,706,882
	4,496,075	0	4,496,075	1,789,193	1,789,193	2,706,882
II. Gasto Etiquetado (II=A+B+C+D+E+F+G+H) A. Dependencia o Unidad Administrativa 1	-	-	-	-	-	-
	-	-	-	-	-	-
III. Total de Egresos (III = I + II)	4,496,075	-	4,496,075	1,789,193	1,789,193	2,706,882

  
**INSTITUTO MUNICIPAL PARA EL DESARROLLO  
 DE LA JUVENTUD DE NUEVO LAREDO**  
 GOBIERNO MUNICIPAL 2021-2024  
 NUEVO LAREDO, TAM.

  
**LIC. JESUS ABRAHAM ESPINOZA HERNANDEZ**  
 TITULAR DE LA ENTIDAD

  
**C.P. GERARDO GASPAR VIELMA ESTRADA**  
 RESPONSABLE DE ELABORACION

"Bajo protesta de decir verdad declaramos que los Estados Financieros y sus notas, son razonablemente correctos y son responsabilidad del emisor"

## INSTITUTO MUNICIPAL PARA EL DESARROLLO DE LA JUVENTUD DE NUEVO LAREDO TAMAULIPAS

Estado Analítico del Ejercicio del Presupuesto de Egresos Detallado - LDF

Clasificación Funcional (Finalidad y Función)

Del 01 de Enero al 30 de Junio del 2024 (b)

(PESOS)



Concepto (c)	Egresos					Subejercicio (e)
	Aprobado (d)	Ampliaciones/ (Reducciones)	Modificado	Devengado	Pagado	
<b>I. Gasto No Etiquetado (I=A+B+C+D)</b>	4,496,075	-	4,496,075	1,789,193	1,789,193	2,706,882
<b>A. Gobierno (A=a1+a2+a3+a4+a5+a6+a7+a8)</b>	-	-	-	-	-	-
a1) Legislación	-	-	-	-	-	-
a2) Justicia	-	-	-	-	-	-
a3) Coordinación de la Política de Gobierno	-	-	-	-	-	-
a4) Relaciones Exteriores	-	-	-	-	-	-
a5) Asuntos Financieros y Hacendarios	-	-	-	-	-	-
a6) Seguridad Nacional	-	-	-	-	-	-
a7) Asuntos de Orden Público y de Seguridad Interior	-	-	-	-	-	-
a8) Otros Servicios Generales	-	-	-	-	-	-
<b>B. Desarrollo Social (B=b1+b2+b3+b4+b5+b6+b7)</b>	4,496,075	-	4,496,075	1,789,193	1,789,193	2,706,882
b1) Protección Ambiental	-	-	-	-	-	-
b2) Vivienda y Servicios a la Comunidad	-	-	-	-	-	-
b3) Salud	-	-	-	-	-	-
b4) Recreación, Cultura y Otras Manifestaciones Sociales	4,496,075	-	4,496,075	1,789,193	1,789,193	2,706,882
b5) Educación	-	-	-	-	-	-
b6) Protección Social	-	-	-	-	-	-
b7) Otros Asuntos Sociales	-	-	-	-	-	-
<b>C. Desarrollo Económico (C=c1+c2+c3+c4+c5+c6+c7+c8+c9)</b>	-	-	-	-	-	-
c1) Asuntos Económicos, Comerciales y Laborales en General	-	-	-	-	-	-
c2) Agropecuaria, Silvicultura, Pesca y Caza	-	-	-	-	-	-
c3) Combustibles y Energía	-	-	-	-	-	-
c4) Minería, Manufacturas y Construcción	-	-	-	-	-	-
c5) Transporte	-	-	-	-	-	-
c6) Comunicaciones	-	-	-	-	-	-
c7) Turismo	-	-	-	-	-	-
c8) Ciencia, Tecnología e Innovación	-	-	-	-	-	-
c9) Otras Industrias y Otros Asuntos Económicos	-	-	-	-	-	-
<b>D. Otras No Clasificadas en Funciones Anteriores (D=d1+d2+d3+d4)</b>	-	-	-	-	-	-
d1) Transacciones de la Deuda Pública / Costo Financiero de la Deuda	-	-	-	-	-	-
d2) Transferencias, Participaciones y Aportaciones Entre Diferentes Niveles y Ordenes de Gobierno	-	-	-	-	-	-
d3) Saneamiento del Sistema Financiero	-	-	-	-	-	-
d4) Adeudos de Ejercicios Fiscales Anteriores	-	-	-	-	-	-
<b>II. Gasto Etiquetado (II=A+B+C+D)</b>	-	-	-	-	-	-
<b>A. Gobierno (A=a1+a2+a3+a4+a5+a6+a7+a8)</b>	-	-	-	-	-	-
a1) Legislación	-	-	-	-	-	-
a2) Justicia	-	-	-	-	-	-
a3) Coordinación de la Política de Gobierno	-	-	-	-	-	-
a4) Relaciones Exteriores	-	-	-	-	-	-
a5) Asuntos Financieros y Hacendarios	-	-	-	-	-	-
a6) Seguridad Nacional	-	-	-	-	-	-
a7) Asuntos de Orden Público y de Seguridad Interior	-	-	-	-	-	-
a8) Otros Servicios Generales	-	-	-	-	-	-
<b>B. Desarrollo Social (B=b1+b2+b3+b4+b5+b6+b7)</b>	-	-	-	-	-	-
b1) Protección Ambiental	-	-	-	-	-	-
b2) Vivienda y Servicios a la Comunidad	-	-	-	-	-	-
b3) Salud	-	-	-	-	-	-
b4) Recreación, Cultura y Otras Manifestaciones Sociales	-	-	-	-	-	-
b5) Educación	-	-	-	-	-	-
b6) Protección Social	-	-	-	-	-	-
b7) Otros Asuntos Sociales	-	-	-	-	-	-

INSTITUTO MUNICIPAL PARA EL DESARROLLO  
DE LA JUVENTUD DE NUEVO LAREDO



GOBIERNO MUNICIPAL 2021-2024  
NUEVO LAREDO, TAM.

INSTITUTO MUNICIPAL PARA EL DESARROLLO DE LA JUVENTUD DE NUEVO LAREDO TAMAULIPAS Estado Analítico del Ejercicio del Presupuesto de Egresos Detallado - LDF Clasificación Funcional (Finalidad y Función) Del 01 de Enero al 30 de Junio del 2024 (b) (PESOS)						
Concepto (c)	Egresos					Subejercicio (e)
	Aprobado (d)	Ampliaciones/ (Reducciones)	Modificado	Devengado	Pagado	
<b>C. Desarrollo Económico</b> (C=c1+c2+c3+c4+c5+c6+c7+c8+c9) c1) Asuntos Económicos, Comerciales y Laborales en General c2) Agropecuaria, Silvicultura, Pesca y Caza c3) Combustibles y Energía c4) Minera, Manufacturas y Construcción c5) Transporte c6) Comunicaciones c7) Turismo c8) Ciencia, Tecnología e Innovación c9) Otras Industrias y Otros Asuntos Económicos	-	-	-	-	-	-
<b>D. Otras No Clasificadas en Funciones Anteriores (D=d1+d2+d3+d4)</b> d1) Transacciones de la Deuda Pública / Costo Financiero de la Deuda d2) Transferencias, Participaciones y Aportaciones Entre Diferentes Niveles y Ordenes de Gobierno d3) Saneamiento del Sistema Financiero d4) Adeudos de Ejercicios Fiscales Anteriores	-	-	-	-	-	-
<b>III. Total de Egresos (III = I + II)</b>	<b>4,496,075</b>	<b>-</b>	<b>4,496,075</b>	<b>1,789,193</b>	<b>1,789,193</b>	<b>2,706,882</b>

  
 LIC. JESUS ABRAHAM ESPINOZA HERNANDEZ  
 TITULAR DE LA ENTIDAD

  
 C.P. GERARDO GASPAR VIELMA ESTRADA  
 RESPONSABLE DE ELABORACION

INSTITUTO MUNICIPAL PARA EL DESARROLLO  
 DE LA JUVENTUD DE NUEVO LAREDO



GOBIERNO MUNICIPAL 2021-2024  
 NUEVO LAREDO, TAM.

INSTITUTO MUNICIPAL PARA EL DESARROLLO DE LA JUVENTUD DE NUEVO LAREDO TAMAULIPAS

Estado Analítico del Ejercicio del Presupuesto de Egresos Detallado - LDF

Clasificación de Servicios Personales por Categoría

Del 01 de Enero al 30 de Junio del 2024 (b)

(PESOS)



Concepto (c)	Egresos						Subejercicio (e)
	Aprobado (d)	Ampliaciones/ (Reducciones)	Modificado	Devengado	Pagado		
<b>I. Gasto No Etiquetado (I=A+B+C+D+E+F)</b>							
A. Personal Administrativo y de Servicio Público	2,718,289	-	2,718,289	1,198,250	1,198,250	1,520,039	
B. Magisterio	2,718,289	-	2,718,289	1,198,250	1,198,250	1,520,039	
C. Servicios de Salud (C=c1+c2)	-	-	-	-	-	-	
c1) Personal Administrativo	-	-	-	-	-	-	
c2) Personal Médico, Paramédico y afín	-	-	-	-	-	-	
D. Seguridad Pública	-	-	-	-	-	-	
E. Gastos asociados a la implementación de nuevas leyes federales o reformas a las mismas (E = e1 + e2)	-	-	-	-	-	-	
e1) Nombre del Programa o Ley 1	-	-	-	-	-	-	
e2) Nombre del Programa o Ley 2	-	-	-	-	-	-	
F. Sentencias laborales definitivas	-	-	-	-	-	-	
<b>II. Gasto Etiquetado (II=A+B+C+D+E+F)</b>							
A. Personal Administrativo y de Servicio Público	-	-	-	-	-	-	
B. Magisterio	-	-	-	-	-	-	
C. Servicios de Salud (C=c1+c2)	-	-	-	-	-	-	
c1) Personal Administrativo	-	-	-	-	-	-	
c2) Personal Médico, Paramédico y afín	-	-	-	-	-	-	
D. Seguridad Pública	-	-	-	-	-	-	
E. Gastos asociados a la implementación de nuevas leyes federales o reformas a las mismas (E = e1 + e2)	-	-	-	-	-	-	
e1) Nombre del Programa o Ley 1	-	-	-	-	-	-	
e2) Nombre del Programa o Ley 2	-	-	-	-	-	-	
F. Sentencias laborales definitivas	-	-	-	-	-	-	
<b>III. Total del Gasto en Servicios Personales (III = I + II)</b>	2,718,289	-	2,718,289	1,198,250	1,198,250	1,520,039	

INSTITUTO MUNICIPAL PARA EL DESARROLLO DE LA JUVENTUD DE NUEVO LAREDO



GOBIERNO MUNICIPAL 2021-2024  
NUEVO LAREDO, TAM.

*[Handwritten Signature]*  
LIC. JESUS-ABRAHAM ESPINOZA HERNANDEZ  
TITULAR DE LA ENTIDAD

*[Handwritten Signature]*

C.P. GERARDO GASPAR VIELMA ESTRADA  
RESPONSABLE DE ELABORACION



INSTITUTO MUNICIPAL PARA EL DESARROLLO DE LA JUVENTUD DE NUEVO LAREDO TAMAULIPAS

Guía de Cumplimiento de la Ley de Disciplina Financiera de las Entidades Federativas y Municipios



Del 01 de enero al 30 de Junio de 2024

Indicadores de Observancia (c)	Implementación				Resultado		Fundamento (h)	Comentarios (i)
	SI		NO		Monto o valor (f)	Unidad (pesos/porcentaj e) (g)		
		Mecanismo de Verificación (d)		Fecha estimada de cumplimiento (e)				
<b>INDICADORES PRESUPUESTARIOS</b>								
<b>A. INDICADORES CUANTITATIVOS</b>								
<b>1 Balance Presupuestario Sostenible (j)</b>								
a. Propuesto		Iniciativa de Ley de Ingresos y Proyecto de Presupuesto de Egresos			\$ 4,496,074.68	pesos	Art. 6 y 19 de la LDF	
b. Estimada/Aprobado		Ley de Ingresos y Presupuesto de Egresos			\$ 4,496,074.68	pesos	Art. 6 y 19 de la LDF	
c. Devengado		Cuenta Pública / Formato 4 LDF			\$ 1,789,192.79	pesos	Art. 6 y 19 de la LDF	
<b>2 Balance Presupuestario de Recursos Disponibles Sostenible (k)</b>								
a. Propuesto		Iniciativa de Ley de Ingresos y Proyecto de Presupuesto de Egresos			\$ 4,496,074.68	pesos	Art. 6 y 19 de la LDF	
b. Estimada/Aprobado		Ley de Ingresos y Presupuesto de Egresos			\$ 4,496,074.68	pesos	Art. 6 y 19 de la LDF	
c. Devengado		Cuenta Pública / Formato 4 LDF			\$ 1,789,192.79	pesos	Art. 6 y 19 de la LDF	
<b>3 Financiamiento Neto dentro del Techo de Financiamiento Neto (l)</b>								
a. Propuesto		Iniciativa de Ley de Ingresos			\$ 4,496,074.68	pesos	Art. 6, 19 y 46 de la LDF	
b. Estimada		Ley de Ingresos			\$ 4,496,074.68	pesos	Art. 6, 19 y 46 de la LDF	
c. Devengado		Cuenta Pública / Formato 4 LDF			\$ 1,789,192.79	pesos	Art. 6, 19 y 46 de la LDF	
<b>4 Recursos destinados a la atención de desastres naturales</b>								
<b>a. Asignación al fideicomiso para desastres naturales (m)</b>								
a.1 Aprobado		Reporte Trim. Formato 6 a)			N/A	pesos	Art. 9 de la LDF	
a.2 Pagado		Cuenta Pública / Formato 6 a)			N/A	pesos	Art. 9 de la LDF	
b. Aportación promedio realizada por la Entidad Federativa durante los 5 ejercicios previos, para infraestructura dañada por desastres naturales (n)		Autorizaciones de recursos aprobados por el FONDEN			N/A	pesos	Art. 9 de la LDF	
c. Saldo del fideicomiso para desastres naturales (o)		Cuenta Pública / Auxiliar de Cuentas			N/A	pesos	Art. 9 de la LDF	
d. Costo promedio de los últimos 5 ejercicios de la reconstrucción de infraestructura dañada por desastres naturales (p)		Autorizaciones de recursos aprobados por el FONDEN			N/A	pesos	Art. 9 de la LDF	
<b>5 Techo para servicios personales (q)</b>								
a. Asignación en el Presupuesto de Egresos		Reporte Trim. Formato 6 d)			\$ 2,718,288.78	pesos	Art. 10 y 21 de la LDF	
b. Devengado		Reporte Trim. Formato 6 d)			\$ 1,198,249.52	pesos	Art. 13 fracc. V y 21 de la LDF	
<b>6 Previsiones de gasto para compromisos de pago derivados de APPs (r)</b>								
a. Asignación en el Presupuesto de Egresos		Presupuesto de Egresos			N/A	pesos	Art. 11 y 21 de la LDF	
<b>7 Techo de ADEFAS para el ejercicio fiscal (s)</b>								





INSTITUTO MUNICIPAL PARA EL DESARROLLO DE LA JUVENTUD DE NUEVO LAREDO TAMAULIPAS

Guía de Cumplimiento de la Ley de Disciplina Financiera de las Entidades Federativas y Municipios



Del 01 de enero al 30 de Junio de 2024

a.	Propuesto		Proyecto de Presupuesto de Egresos			N/A	pesos	Art. 12 y 20 de la LDF	
b.	Aprobado		Reporte Trím. Formato 6 a)			N/A	pesos	Art. 12 y 20 de la LDF	
c.	Devengado		Cuenta Pública / Formato 6 a)			N/A	pesos	Art. 12 y 20 de la LDF	
<b>B. INDICADORES CUALITATIVOS</b>									
<b>1 Iniciativa de Ley de Ingresos y Proyecto de Presupuesto de Egresos</b>									
a.	Objetivos anuales, estrategias y metas para el ejercicio fiscal (t)		Iniciativa de Ley de Ingresos y Proyecto de Presupuesto de Egresos			N/A		Art. 5 y 18 de la LDF	
b.	Proyecciones de ejercicios posteriores (u)		Iniciativa de Ley de Ingresos y Proyecto de Presupuesto de Egresos / Formatos 7 a) y b)			N/A		Art. 5 y 18 de la LDF	
c.	Descripción de riesgos relevantes y propuestas de acción para enfrentarlos (v)		Iniciativa de Ley de Ingresos y Proyecto de Presupuesto de Egresos			N/A		Art. 5 y 18 de la LDF	
d.	Resultados de ejercicios fiscales anteriores y el ejercicio fiscal en cuestión (w)		Iniciativa de Ley de Ingresos y Proyecto de Presupuesto de Egresos / Formatos 7 c) y d)			N/A		Art. 5 y 18 de la LDF	
e.	Estudio actuarial de las pensiones de sus trabajadores (x)		Proyecto de Presupuesto de Egresos / Formato 8			N/A		Art. 5 y 18 de la LDF	
<b>2 Balance Presupuestario de Recursos Disponibles, en caso de ser negativo</b>									
a.	Razones excepcionales que justifican el Balance Presupuestario de Recursos Disponibles negativo (y)		Iniciativa de Ley de Ingresos o Proyecto de Presupuesto de Egresos			N/A		Art. 6 y 19 de la LDF	
b.	Fuente de recursos para cubrir el Balance Presupuestario de Recursos Disponibles negativo (z)		Iniciativa de Ley de Ingresos o Proyecto de Presupuesto de Egresos			N/A		Art. 6 y 19 de la LDF	
c.	Número de ejercicios fiscales y acciones necesarias para cubrir el Balance Presupuestario de Recursos Disponibles negativo (aa)		Iniciativa de Ley de Ingresos o Proyecto de Presupuesto de Egresos			N/A		Art. 6 y 19 de la LDF	
d.	Informes Trimestrales sobre el avance de las acciones para recuperar el Balance Presupuestario de Recursos Disponibles (bb)		Reporte Trím. y Cuenta Pública			N/A		Art. 6 y 19 de la LDF	
<b>3 Servicios Personales</b>									
a.	Remuneraciones de los servidores públicos (cc)		Proyecto de Presupuesto			N/A		Art. 10 y 21 de la LDF	
b.	Previsiones salariales y económicas para cubrir incrementos salariales, creación de plazas y otros (dd)		Proyecto de Presupuesto			N/A		Art. 10 y 21 de la LDF	
<b>INDICADORES DEL EJERCICIO PRESUPUESTARIO</b>									

INSTITUTO MUNICIPAL PARA EL DESARROLLO DE LA JUVENTUD DE NUEVO LAREDO  
 GOBIERNO MUNICIPAL 2021-2024  
 NUEVO LAREDO TAM.



**A. INDICADORES CUANTITATIVOS**

1 Ingresos Excedentes derivados de Ingresos de Libre Disposición									
a.	Monto de Ingresos Excedentes derivados de ILD (ee)		Cuenta Pública / Formato 5				N/A	pesos	Art. 14 y 21 de la LDF
b.	Monto de Ingresos Excedentes derivados de ILD destinados al fin del A.14, fracción I de la LDF (ff)		Cuenta Pública				N/A	pesos	Art. 14 y 21 de la LDF
c.	Monto de Ingresos Excedentes derivados de ILD destinados al fin del A.14, fracción II, a) de la LDF (gg)		Cuenta Pública				N/A	pesos	Art. 14 y 21 de la LDF
d.	Monto de Ingresos Excedentes derivados de ILD destinados al fin del A.14, fracción II, b) de la LDF (hh)		Cuenta Pública				N/A	pesos	Art. 14 y 21 de la LDF
e.	Monto de Ingresos Excedentes derivados de ILD destinados al fin del artículo noveno transitorio de la LDF (ii)						N/A	pesos	Art. Noveno Transitorio de la LDF
f.	Monto de Ingresos Excedentes derivados de ILD destinados al fin señalado por el Artículo 14, párrafo segundo y en el artículo 21 y Noveno Transitorio de la LDF (jj)						N/A		Art. 14 y 21 de la LDF
g.	Monto de Ingresos Excedentes derivados de ILD en un nivel de endeudamiento sostenible de acuerdo al Sistema de Alertas hasta por el 5% de los recursos para cubrir el Gasto Corriente (kk)						N/A		Art. 14 y 21 de la LDF

**B. INDICADORES CUALITATIVOS**

1	Análisis Costo-Beneficio para programas o proyectos de inversión mayores a 10 millones de UDIS (ll)		Página de internet de la Secretaría de Finanzas o Tesorería Municipal				N/A		Art. 13 frac. III y 21 de la LDF
2	Análisis de conveniencia y análisis de transferencia de riesgos de los proyectos APPs (mm)		Página de internet de la Secretaría de Finanzas o Tesorería Municipal				N/A		Art. 13 frac. III y 21 de la LDF
3	Identificación de población objetivo, destino y temporalidad de subsidios (nn)		Página de internet de la Secretaría de Finanzas o Tesorería Municipal				N/A		Art. 13 frac. VII y 21 de la LDF

**INDICADORES DE DEUDA PÚBLICA**

**A. INDICADORES CUANTITATIVOS**

1	Obligaciones a Corto Plazo								
---	----------------------------	--	--	--	--	--	--	--	--



INSTITUTO MUNICIPAL PARA EL DESARROLLO DE LA JUVENTUD DE NUEVO LAREDO TAMAULIPAS  
 Guía de Cumplimiento de la Ley de Disciplina Financiera de las Entidades Federativas y Municipios  
 Del 01 de enero al 30 de Junio de 2024



a.	Limite de Obligaciones a Corto Plazo (oo)					\$ 269,764.48	pesos	Art. 30 frac. I de la LDF
b.	Obligaciones a Corto Plazo (pp)					\$ 16,526.87	pesos	Art. 30 frac. I de la LDF

  
 LIC. JESÚS ABRAHAM ESPINOZA HERNANDEZ  
 TITULAR DE LA ENTIDAD

  
 C.P. GERARDO GASPAR VIELMA ESTRADA  
 RESPONSABLE DE ELABORACION

INSTITUTO MUNICIPAL PARA EL DESARROLLO  
 DE LA JUVENTUD DE NUEVO LAREDO



GOBIERNO MUNICIPAL 2021-2024  
 NUEVO LAREDO, TAM.