



IMJUVE

INSTITUTO MUNICIPAL PARA EL DESARROLLO
DE LA JUVENTUD DE NUEVO LAREDO.

CUENTA PÚBLICA 2020



GOBIERNO DE
**NUEVO
LAREDO**
2018 - 2021

*¡Cada día
mejor!*

Relación de Estados Financieros que Integran el Informe de la Cuenta Pública 2020

Estados e Información Contable

- 1.- Estado de Situación Financiera
- 2.- Estado de Actividades
- 2.1.- Estado de Actividades Analítico Mensual
- 3.- Estado de Variación en la Hacienda Pública
- 4.- Estado de Cambios en la Situación Financiera
- 5.- Estado de Flujos de Efectivo
- 6.- Estado Analítico del Activo



Estados e Informes Presupuestarios

- 8.- Estado Analítico de Ingresos
- 9.- **Estado Analítico del Ejercicio del Presupuesto de Egresos**
- 9.1.- Clasificación por Objeto del Gasto (Capítulo y concepto)
- 9.1.1.- Clasificación por Objeto del Gasto (Capítulo, concepto y partida)
- 9.1.2.- Estado Analítico Mensual del Ejercicio del Presupuesto de Egresos Devengado C.O.G. (Capítulo, concepto y partida)
- 9.2.- Clasificación Económica (por Tipo de Gasto)
- 9.3.- Clasificación Administrativa
- 9.4.- Clasificación Funcional (Finalidad y Función)

Anexos

- A1 Relación de Bienes Inmuebles que componen el Patrimonio
- A2 Relación de Bienes Muebles que componen el Patrimonio
- A3 Relación de Cuenta Bancarias Específicas
- A4 Montos pagados por ayudas y subsidios
- A5a Informe y Avance de Obras Públicas y Servicios Relacionados con las mismas
- A5b Anexo de Obras Ejecutadas Por Administración Directa
- A6 Estados de Origen y Aplicación de Recursos
- A7 Conciliaciones Bancarias
- Estados de Cuenta Bancarios
- A8 Altas y Bajas del Personal
- A9 Reporte de Consumo, Organismos Operadores de Agua
- A10 Factibilidades
- A11 Integración de Reservas Territoriales
- A12 Análisis por Ventas de Reservas Territoriales

INSTITUTO MUNICIPAL PARA EL DESARROLLO
DE LA JUVENTUD DE NUEVO LAREDO



GOBIERNO MUNICIPAL 2018-2021
NUEVO LAREDO, TAM

Notas a los Estados Financieros

I Notas al Estado de Situación Financiera

- 7.1.1.- Fondos de afectación específica e Inversiones Financieras
- 7.1.2.- Contribuciones pendientes de cobro y por recuperar de hasta cinco ejercicios anteriores.
- 7.1.3.- Derechos a recibir efectivo y equivalentes, y bienes o servicios a recibir, desagregados por su fecha de vencimiento.
- 7.1.4.- Bienes Disponibles para su Transformación (Inventarios)
- 7.1.5.- Almacén y método de valuación
- 7.1.6-7.- Inversiones Financieras a Largo Plazo
- 7.1.8.- Bienes Muebles e Inmuebles. Monto, método de depreciación, tasas aplicadas y los criterios de aplicación.
- 7.1.9.- Activos intangibles y diferidos, su monto y naturaleza, amortización, tasa y método aplicados.
- 7.1.10.- Estimaciones y Deterioros
- 7.1.11.- Otros Activos
- 7.1.12.- Relación de las cuentas y documentos por pagar por su vencimiento.
- 7.1.13.- Fondos de Bienes de Terceros en Administración y/o en Garantía a corto y largo plazo.
- 7.1.14.- Tipo, monto, naturaleza y características de Pasivos diferidos y otros.

II Notas al Estado de Actividades

- 7.II.1.- Informar los montos totales de cada clase (tercer nivel del Clasificador por Rubro de Ingresos).
- 7.II.2.- Tipo, monto y naturaleza de la cuenta de otros ingresos.
- 7.II.3.- Explicar aquellas cuentas de gastos que en lo individual representen el 10% o más del total de los gastos.

III Notas al Estado de Variación en la Hacienda Pública

- 7.III.1-2 Informar de las modificaciones al patrimonio.

IV Notas al Estado de Flujos de Efectivo

- 7.IV.1.- Análisis de los saldos inicial y final en la cuenta de efectivo y equivalentes.
- 7.IV.2.- Detallar las adquisiciones de bienes muebles e inmuebles.
- 7.IV.3.- Conciliación de los Flujos de Efectivo Netos de las Actividades de Operación y la cuenta de Ahorro/Desahorro antes de Rubros Extraordinarios.

V Conciliación entre los ingresos presupuestarios y contables, así como entre los egresos presupuestarios y los gastos contables

- 7.V.1.- Conciliación entre los Ingresos Presupuestarios y Contables
- 7.V.2.- Conciliación entre los Egresos Presupuestarios y los Gastos Contables

GA Notas de Gestión Administrativa

- 7.GA.1.- Introducción
- 7.GA.2.- Panorama Económico y Financiero
- 7.GA.3.- Autorización e Historia
- 7.GA.4.- Organización y Objeto Social
- 7.GA.5.- Bases de Preparación de los Estados Financieros
- 7.GA.6.- Políticas de Contabilidad Significativas
- 7.GA.7.- Posición en Moneda Extranjera y Protección por Riesgo Cambiario
- 7.GA.8.1.- Reporte Analítico del Activo
- 7.GA.8.2.- Reporte Analítico del Activo Capitalizable
- 7.GA.9.- Fideicomisos, Mandatos y Análogos
- 7.GA.10.- Reporte de la Recaudación
- 7.GA.11.- Información sobre la Deuda y el Reporte Analítico de la Deuda
- 7.GA.12.- Calificaciones otorgadas
- 7.GA.13.- Proceso de Mejora
- 7.GA.14.- Información por Segmentos
- 7.GA.15.- Eventos Posteriores al Cierre
- 7.GA.16.- Partes Relacionadas

Ley de Disciplina Financiera

- LDF-1 Estado de Situación Financiera Detallado
- LDF-2 Informe Analítico de la Deuda Pública y Otros Pasivos
- LDF-3 Informe Analítico de Obligaciones Diferentes de Financiamientos
- LDF-4 Balance Presupuestario
- LDF-5 Estado Analítico de Ingresos Detallado
- LDF-6 a) Clasificación por Objeto del Gasto (Capítulo y Concepto)
- LDF-6 b) Clasificación Administrativa
- LDF-6 c) Clasificación Funcional (Finalidad y Función)
- LDF-6 d) Clasificación de Servicios Personales por Categoría
- LDF-7a PI Proyección de la Ley de Ingresos
- LDF-7b PE Proyección de Egresos
- LDF-7c RI Resultados de Ingresos
- LDF-7d RE Resultados de Egresos
- LDF-8 IEA Informe sobre Estudios Actuariales

INSTITUTO MUNICIPAL PARA EL DESARROLLO
DE LA JUVENTUD DE NUEVO LAREDO



GOBIERNO MUNICIPAL 2018-2021
NUEVO LAREDO, TAM

	2020	dic-19
4 INGRESOS Y OTROS BENEFICIOS		
4.1 Ingresos de la Gestión:		
4.1.1 Impuestos	-	-
4.1.2 Cuotas y aportaciones de seguridad social		
4.1.3 Contribuciones de Mejoras		
4.1.4 Derechos		
4.1.5 Productos de Tipo Corriente ¹		
4.1.6 Aprovechamientos de Tipo corriente		
4.1.7 Ingresos por Venta de Bienes y Servicios		
4.1.9 Ingresos no Comprendidos en las Fracciones de la Ley de Ingresos Causados en Ejercicios Fiscales Anteriores Pendientes de Liquidación o Pago		
4.2 Participaciones, Aportaciones, Transferencias, Asignaciones, Subsidios y Otras Ayudas		
4.2.1 Participaciones y Aportaciones	<u>2,569,000</u>	<u>3,042,000</u>
4.2.2 Transferencias, Asignaciones, subsidios y Otras Ayudas	2,569,000	3,042,000
4.3 Otros Ingresos y Beneficios		
4.3.1 Ingresos Financieros	-	-
4.3.2 Incremento por Variación de Inventarios		
4.3.3 Disminución del Exceso de Estimaciones por Pérdida o Deterioro u Obsolescencia		
4.3.4 Disminución del Exceso de Provisiones		
4.3.9 Otros Ingresos y Beneficios Varios		
Total de Ingresos y Otros Beneficios	2,569,000	3,042,000
5 GASTOS Y OTRAS PÉRDIDAS		
5.1 Gastos de Funcionamiento		
5.1.1 Servicios Personales	<u>2,435,703</u>	<u>3,002,680</u>
5.1.2 Materiales y Suministros	2,134,494	2,141,060.21
5.1.3 Servicios Generales	189,992	105,649
	111,218	755,970
5.2 Transferencias, Asignaciones, Subsidios y Otras Ayudas		
5.2.1 Transferencias Internas y Asignaciones al Sector Público	-	-
5.2.2 Transferencias al Resto del Sector Público		
5.2.3 Subsidios y Subvenciones		
5.2.4 Ayudas Sociales		
5.2.5 Pensiones y Jubilaciones		
5.2.6 Transferencias a Fideicomisos, Mandatos y Contratos Análogos		
5.2.7 Transferencias a la Seguridad Social		
5.2.8 Donativos		
5.2.9 Transferencias al Exterior		
5.3 Participaciones y Aportaciones		
5.3.1 Participaciones	-	-
5.3.2 Aportaciones		
5.3.3 Convenios		
5.4 Intereses, Comisiones y Otros Gastos de la Deuda Pública		
5.4.1 Intereses de la Deuda Pública		
5.4.2 Comisiones de la Deuda Pública		
5.4.3 Gastos de la Deuda Pública		
5.4.4 Costo por Coberturas		
5.4.5 Apoyos Financieros		
5.5 Otros Gastos y Pérdidas Extraordinarias		
5.5.1 Estimaciones, Depreciaciones, Deterioros, Obsolescencia y Amortizaciones	<u>50,801</u>	<u>60,956</u>
5.5.2 Provisiones	50,801	60,956
5.5.3 Disminución de Inventarios		
5.5.4 Aumento por Insuficiencia de Estimaciones por Pérdida o Deterioro y Obsolescencia		
5.5.5 Aumento por Insuficiencia de Provisiones		
5.5.9 Otros Gastos		
5.6 Inversión Pública		
5.6.1 Inversión Pública No Capitalizable	-	-
Total de Gastos y Otras Pérdidas	2,486,503	3,063,636
Resultado del Ejercicio (Ahorro/Desahorro)	82,497	21,636

INSTITUTO MUNICIPAL PARA EL DESARROLLO
DE LA JUVENTUD DE NUEVO LAREDO



GOBIERNO MUNICIPAL 2018-2021
NUEVO LAREDO, TAM.

Lic. Luis Enrique Briones Ramirez
TITULAR DE LA ENTIDAD
Elaboró y Presentó

CPA Brenda Estrella Jiménez Martínez
Responsable de Elaboración

Dr. José Ramon Ibarra Flores
COMISARIO

¹ No se incluyen: Utilidades e Intereses. Por regla de presentación se revelan como Ingresos Financieros

	ENE	FEB	MAR	ABR	MAY	JUN	JUL	AGO	SEP	OCT	NOV	DIC	TOTAL
4 RUBRO / CUENTA													
4.1 INGRESOS Y OTROS BENEFICIOS													
Ingresos de la Gestión:													
4.1.4 Derechos	-	-	-	-	-	-	-	-	-	-	-	-	-
4.1.4.3 Derechos por Prestación de Servicios	-	-	-	-	-	-	-	-	-	-	-	-	-
4.1.4.4 Accesorios de Derechos	-	-	-	-	-	-	-	-	-	-	-	-	-
4.1.4.9 Otros Derechos	-	-	-	-	-	-	-	-	-	-	-	-	-
4.1.5 Productos de Tipo Corriente	-	-	-	-	-	-	-	-	-	-	-	-	-
4.1.5.2 Enajenación de Bienes Muebles no Sujetos a ser Inventariados	-	-	-	-	-	-	-	-	-	-	-	-	-
4.1.5.3 Accesorios de Productos	-	-	-	-	-	-	-	-	-	-	-	-	-
4.1.5.9 Otros Productos que Generen Ingresos Corrientes	-	-	-	-	-	-	-	-	-	-	-	-	-
4.1.6 Aprovechamientos de Tipo corriente	-	-	-	-	-	-	-	-	-	-	-	-	-
4.1.6.9 Otros Aprovechamientos	-	-	-	-	-	-	-	-	-	-	-	-	-
4.1.7 Ingresos por Venta de Bienes y Servicios	-	-	-	-	-	-	-	-	-	-	-	-	-
4.1.7.1 Ingresos por Venta de Mercancías	-	-	-	-	-	-	-	-	-	-	-	-	-
4.1.7.2 Ingresos por Venta de Bienes y Servicios Producidos en Establecimientos del Gobierno	-	-	-	-	-	-	-	-	-	-	-	-	-
4.1.7.3 Ingresos por Venta de Bienes y Servicios de Organismos Descentralizados	-	-	-	-	-	-	-	-	-	-	-	-	-
4.1.7.4 Ingresos de Operación de Entidades Paraestatales Empresariales y no Financieras	-	-	-	-	-	-	-	-	-	-	-	-	-
4.2 Participaciones, Aportaciones, Transferencias, Asignaciones, Subsidios y Otras Ayudas	723,000			723,000			723,000				200,000	200,000	2,569,000
4.2.1 Participaciones y Aportaciones	723,000			723,000			723,000				200,000	200,000	2,569,000
4.2.1.3 Convenios	723,000			723,000			723,000				200,000	200,000	2,569,000
4.2.2 Transferencias, Asignaciones, Subsidios y Otras Ayudas	-			-			-				-	-	-
4.2.2.1 Transferencias internas y asignaciones del sector público	-			-			-				-	-	-
4.2.2.2 Transferencias del sector público	-			-			-				-	-	-
4.2.2.3 Subsidios y subvenciones	-			-			-				-	-	-
4.2.2.4 Ayudas sociales	-			-			-				-	-	-
4.3 Otros Ingresos y Beneficios													
4.3.1 Ingresos Financieros	-			-			-				-	-	-
4.3.1.9 Otros Ingresos Financieros	-			-			-				-	-	-
4.3.9 Otros Ingresos y Beneficios Varios	-			-			-				-	-	-
4.3.9.1 Otros ingresos de ejercicios anteriores	-			-			-				-	-	-
4.3.9.2 Bonificaciones y descuentos obtenidos	-			-			-				-	-	-
4.3.9.9 Otros ingresos y beneficios varios	-			-			-				-	-	-
Total de Ingresos y Otros Beneficios	723,000			723,000			723,000				200,000	200,000	2,569,000
5 GASTOS Y OTRAS PERDIDAS													
5.1 Gastos de Funcionamiento	180,966	207,076	198,372	162,990	192,020	189,584	204,301	174,567	193,262	225,256	211,632	295,683	2,435,703
5.1.1 Servicios Personales	167,937	167,937	180,665	162,985	162,985	162,985	182,183	162,985	169,103	170,300	195,845	248,585	2,134,494
5.1.1.1 Remuneraciones al Personal de Carácter Permanente	-	-	-	-	-	-	-	-	-	-	-	-	-
5.1.1.2 Remuneraciones al Personal de Carácter Transitorio	167,937	167,937	175,203	162,985	162,985	162,985	162,917	162,985	169,103	170,300	175,419	170,300	2,011,054
5.1.1.3 Remuneraciones Adicionales y Especiales	-	-	5,462	-	-	19,267	-	-	-	-	20,427	76,284	123,439
5.1.1.4 Seguridad Social	-	-	-	-	-	-	-	-	-	-	-	-	-
5.1.1.5 Otras Prestaciones Sociales y Económicas	-	-	-	-	-	-	-	-	-	-	-	-	-
5.1.1.6 Pago de Estímulos a Servidores Públicos	-	-	-	-	-	-	-	-	-	-	-	-	-
5.1.2 Materiales y Suministros	972	11,751	2,700	-	24,698	17,391	14,742	9,288	12,474	45,550	12,713	37,712	189,992
5.1.2.1 documentos y artículos oficiales	972	11,751	2,700	-	24,698	17,391	14,742	9,288	12,474	40,550	12,713	27,593	174,873
5.1.2.2 Alimentos y utensilios	-	-	-	-	-	-	-	-	-	-	-	529	529
5.1.2.3 Materias primas y materiales de producción y comercialización	-	-	-	-	-	-	-	-	-	-	-	-	-
5.1.2.4 Materiales y artículos de construcción y de reparación	-	-	-	-	-	-	-	-	-	5,000	-	-	-
5.1.2.5 Productos químicos, farmacéuticos y de laboratorio	-	-	-	-	-	-	-	-	-	-	-	-	-
5.1.2.6 Combustibles, lubricantes y aditivos	-	-	-	-	-	-	-	-	-	-	-	-	-
5.1.2.7 Vestuario, blancos, prendas de protección y artículos deportivos	-	-	-	-	-	-	-	-	-	-	5,000	-	10,000

INSTITUTO MUNICIPAL PARA EL DESARROLLO DE LA JUVENTUD DE NUEVO LAREDO

GOBIERNO MUNICIPAL 2018-2021
NUEVO LAREDO, TAM.



INSTITUTO MUNICIPAL PARA EL DESARROLLO DE LA JUVENTUD DE NUEVO LAREDO TAMAULIPAS
 Estado de Actividades Analítico Mensual
 Del 1 DE ENERO al 31 DE DICIEMBRE DEL 2020



	RUBRO / CUENTA	ENE	FEB	MAR	ABR	MAY	JUN	JUL	AGO	SEP	OCT	NOV	DIC	TOTAL
5.6	Inversión Pública	-	-	-	-	-	-	-	-	-	-	-	-	-
5.6.1	Inversión Pública No Capitalizable	-	-	-	-	-	-	-	-	-	-	-	-	-
5.6.1.1	Construcción en bienes no capitalizable	-	-	-	-	-	-	-	-	-	-	-	-	-
	Total de Gastos y Otras Pérdidas	180,966	207,076	198,372	162,990	192,020	189,584	229,701	174,561	193,262	225,256	211,632	321,083	2,486,503
	Resultado del Ejercicio (Ahorro/Desahorro)	542,034	207,076	198,372	560,010	192,020	189,584	493,299	174,561	193,262	225,256	11,632	171,083	82,497


 Lidia Enrique Briones Ramirez
 TITULAR DE LA ENTIDAD
 Elaboró y Presentó


 CPA Brenda Estrella Jimenez Martinez
 Responsable de Elaboración


 Dr. José Ramón Ibarra Flores
 COMISARIO

* No se incluyen: Utilidades e Intereses. Por regla de presentación se revelan como Ingresos Financieros.

INSTITUTO MUNICIPAL PARA EL DESARROLLO
 DE LA JUVENTUD DE NUEVO LAREDO



GOBIERNO MUNICIPAL 2018-2021
 NUEVO LAREDO, TAM.

INSTITUTO MUNICIPAL PARA EL DESARROLLO DE LA JUVENTUD DE NUEVO LAREDO TAMAULIPAS



INSTITUTO MUNICIPAL PARA EL DESARROLLO DE LA JUVENTUD DE NUEVO LAREDO.



INSTITUTO MUNICIPAL PARA EL DESARROLLO DE LA JUVENTUD DE NUEVO LAREDO.

Estado de Variación en la Hacienda Pública
Del 1 de Enero al 31 de Diciembre 2020

Cuenta	Concepto	Hacienda Pública / Patrimonio Contribuido	Hacienda Pública / Patrimonio Generado De Ejercicios Anteriores	Hacienda Pública / Patrimonio Generado Del Ejercicio	Ajustes Por Cambios De Valor	Total
3.2.5	Rectificaciones de Resultados de Ejercicios Anteriores				\$	
	Patrimonio Neto Inicial Ajustado del Ejercicio 2019-1					
3.1.1	Aportaciones					
3.1.2	Donaciones de Capital					
3.1.3	Actualización de la Hacienda Pública/Patrimonio					
	Variaciones de la Hacienda Pública / Patrimonio Neto del Ejercicio 2019.		263,359	21,636		241,724
1						
3.2.1	Resultado del ejercicio (Ahorro / Desahorro)					21,636
3.2.2	Resultados de Ejercicios Anteriores		263,359	21,636		263,359
3.2.3	Revalúos					
3.2.4	Reservas					
	Hacienda Pública / Patrimonio Neto del Ejercicio 2019		263,359	21,636		241,724
	Cambios en la Hacienda Pública / Patrimonio Neto del Ejercicio 2020					
	Aportaciones					
3.1.1	Donaciones de Capital					
3.1.2	Actualización de la Hacienda Pública/Patrimonio					
3.1.3						
	Variaciones de la Hacienda Pública / Patrimonio Neto del Ejercicio 2020		21,640	104,132		82,497
3.2.1	Resultado del ejercicio (Ahorro / Desahorro)					82,497
3.2.2	Resultados de Ejercicios Anteriores		21,639.69	21,636		4
3.2.3	Revalúos					
3.2.4	Reservas					
	Saldo Neto en la Hacienda Pública / Patrimonio 2020		241,720	82,497		324,220

Lic. Luis Enrique Briones Ramirez
TITULAR DE LA ENTIDAD

CPA. Brenda Estrella Jiménez Martínez
Responsable de Elaboración

Dr. José Ramón Ibarra Flores
COMISARIO



INSTITUTO MUNICIPAL PARA EL DESARROLLO DE LA JUVENTUD DE NUEVO LAREDO TAMAULIPAS
Estado de Cambios en la Situación Financiera
Del 1 de Enero al 31 de Diciembre del 2020



Concepto	Origen	Aplicación
ACTIVO		
Activo Circulante		
Efectivo y Equivalentes		12,743
Derechos a Recibir Efectivo o Equivalentes		11,936
Derechos a Recibir Bienes o Servicios		808
Inventarios		
Almacenes		
Estimación por Pérdida o Deterioro de Activos Circulantes		
Otros Activos Circulantes		-
Activo No Circulante		74,536
Inversiones Financieras a Largo Plazo		
Derechos a Recibir Efectivo o Equivalentes a Largo Plazo		
Bienes Inmuebles, Infraestructura y Construcciones en Proceso		
Bienes Muebles		125,336
Activos Intangibles		
Depreciación, Deterioro y Amortización Acumulada de Bienes	50,801	
Activos Diferidos		
Estimación por Pérdida o Deterioro de Activos No Circulantes		
Otros Activos no Circulantes		
PASIVO		
Pasivo Circulante		
Cuentas por Pagar a Corto Plazo	4,782	
Documentos por Pagar Corto Plazo	4,782	
Porción a Corto Plazo de la Deuda Pública a Largo Plazo	-	
Títulos y Valores a Corto Plazo		
Pasivos Diferidos a Corto Plazo		
Fondos y Bienes de Terceros en Garantía y/o Administración a Corto Plazo		
Provisiones a Corto Plazo		
Otros Pasivos a Corto Plazo		
Pasivo No Circulante		
Cuentas por Pagar a Largo Plazo		
Documentos por Pagar a Largo Plazo		
Deuda Pública a Largo Plazo		
Pasivos Diferidos a Largo Plazo		
Fondos y Bienes de Terceros en Garantía y/o Administración a Largo Plazo		
Provisiones a Largo Plazo		
HACIENDA PÚBLICA / PATRIMONIO	82,497	
Hacienda Pública / Patrimonio Contribuido		
Aportaciones		
Donaciones de Capital		
Actualización de la Hacienda Pública / Patrimonio		
Hacienda Pública / Patrimonio Generado		
Resultado del Ejercicio (Ahorro/Desahorro)	104,136	
Resultado de Ejercicios Anteriores		21,640
Revalúos		
Reservas		
Rectificaciones de Resultados de Ejercicios Anteriores		
Exceso o Insuficiencia en la Actualización de la Hacienda Pública / Patrimonio		
Resultado por Posición Monetaria		
Resultado por Tenencia de Activos no Monetarios		
	246,999	246,999

Lic. Luis Enrique Briones Ramirez
 TITULAR DE LA ENTIDAD
 Elaboró y Presentó

CPA Brenda Estrella Jiménez Martínez
 Responsable de Elaboración

Dr. José Ramón Ibarra Flores
 COMISARIO

INSTITUTO MUNICIPAL PARA EL DESARROLLO
 DE LA JUVENTUD DE NUEVO LAREDO



GOBIERNO MUNICIPAL 2018-2021
 NUEVO LAREDO, TAM.

INSTITUTO MUNICIPAL PARA EL DESARROLLO DE LA JUVENTUD DE NUEVO LAREDO TAMAULIPAS
Estado de Flujos de Efectivo
Del 1 de Enero al 31 de Diciembre del 2020



CONCEPTO	2020	dic-19
Flujos de Efectivo de las Actividades de Operación		
Origen	2,569,000	3,042,000
Impuestos		
Cuotas y Aportaciones de Seguridad Social		
Contribuciones de Mejoras		
Derechos		
Productos de Tipo Corriente		
Aprovechamientos de Tipo Corriente		
Ingresos por Venta de Bienes y Servicios		
Ingresos no Comprendidos en las Fracciones de la Ley de Ingresos Causados en Ejercicios Fiscales Anteriores Pendientes de Liquidación o Pago		
Participaciones y Aportaciones	2,569,000	3,042,000
Transferencias, Asignaciones, Subsidios y Otras Ayudas		
Otros Orígenes de Operación	-	
Aplicación	2,431,728	3,002,680
Servicios Personales	2,129,708	2,141,060
Materiales y Suministros	189,991	105,649
Servicios Generales	111,218	755,970
Transferencias Internas y Asignaciones al Sector Público		
Transferencias al Resto del Sector Público		
Subsidios y Subvenciones		
Ayudas Sociales		
Pensiones y Jubilaciones		
Transferencias a Fideicomisos, Mandatos y Contratos Análogos		
Transferencias a la Seguridad Social		
Donativos		
Transferencias al Exterior		
Participaciones		
Aportaciones		
Convenios		
Otras Aplicaciones de Operación	811	
Flujos Netos de Efectivo por Actividades de Operación	137,272	39,320
Flujos de Efectivo de las Actividades de Inversión		
Origen	-	-
Bienes Inmuebles, Infraestructura y Construcciones en Proceso		
Bienes Muebles		
Otros Orígenes de Inversión		
Aplicación	125,336	37,023
Bienes Inmuebles, Infraestructura y Construcciones en Proceso		
Bienes Muebles	125,336	37,023
Otros Orígenes de Inversión		
Flujos Netos de Efectivo por Actividades de Inversión	- 125,336	- 37,023
Flujos de Efectivo de las Actividades de Financiamiento		
Origen	-	-
Endeudamiento Neto		
Interno		

INSTITUTO MUNICIPAL PARA EL DESARROLLO
DE LA JUVENTUD DE NUEVO LAREDO



GOBIERNO MUNICIPAL 2018-2021
NUEVO LAREDO, TAM.

INSTITUTO MUNICIPAL PARA EL DESARROLLO DE LA JUVENTUD DE NUEVO LAREDO TAMAULIPAS

Estado de Flujos de Efectivo

Del 1 de Enero al 31 de Diciembre del 2020



CONCEPTO	2020	dic-19
Externo		
Otros Orígenes de Financiamiento		
Aplicación		
Servicios de la Deuda	-	-
Interno		
Externo		
Otras Aplicaciones de Financiamiento		
Flujos Netos de Efectivo por Actividades de Financiamiento	-	-
Incremento/Disminución Neta en el Efectivo y Equivalentes al Efectivo	11,935	2,297
Efectivo y Equivalente al Efectivo al Inicio del Ejercicio	23,237	13,616
Efectivo y Equivalente al Efectivo al Final del Ejercicio	35,172	23,237

Lic. Luis Enrique Briones Ramirez
TITULAR DE LA ENTIDAD
Elaboró y Presentó

CPA Brenda Estrella Jiménez Martínez
Responsable de Elaboración

Dr. José Ramón Ibarra Flores
COMISARIO

INSTITUTO MUNICIPAL PARA EL DESARROLLO
DE LA JUVENTUD DE NUEVO LAREDO




GOBIERNO MUNICIPAL 2018-2021
NUEVO LAREDO, TAM.





INSTITUTO MUNICIPAL PARA EL DESARROLLO DE LA JUVENTUD DE NUEVO LAREDO TAMAULIPAS
Estado Analítico del Activo
Del 1 de Enero al 31 de Diciembre del 2020



Concepto	Saldo Inicial 1	Cargos del Período 2	Abonos del Período 3	Saldo Final 4 (1+2-3)	Variación del Período 5= (4 - 1)
ACTIVO					
Activo Circulante	28,393	5,201,537	5,188,794	41,137	12,743
Efectivo y Equivalentes	23,237	2,617,098	2,605,162	35,172	11,936
Derechos a Recibir Efectivo o Equivalentes	5,157	2,584,439	2,583,631	5,964	808
Derechos a Recibir Bienes o Servicios					
Inventarios					
Almacenes					
Estimación por Pérdida o Deterioro de Activos Circulantes					
Otros Activos Circulantes					
Activo No Circulante	214,090	125,336	50,801	288,625	74,536
Inversiones Financieras a Largo Plazo					
Derechos a Recibir Efectivo o Equivalentes a Largo Plazo					
Bienes Inmuebles, Infraestructura y Construcciones en Proceso					
Bienes Muebles	312,421	125,336	-	437,757	125,336
Activos Intangibles	92,411	-	-	92,411	-
Depreciación, Deterioro y Amortización Acumulada de Bienes	190,743	-	50,801	241,543	50,801
Activos Diferidos					
Estimación por Pérdida o Deterioro de Activos No Circulantes					
Otros Activos no Circulantes					


 Lic. Luis Enrique Briones Ramirez
 TITULAR DE LA ENTIDAD
 Elaboró y Presentó


 Cpa. Brenda Estrella Jiménez Martínez
 Responsable de Elaboración


 Dr. José Ramón Ibarra Flores
 Comisario

INSTITUTO MUNICIPAL PARA EL DESARROLLO
 DE LA JUVENTUD DE NUEVO LAREDO



GOBIERNO MUNICIPAL 2018-2021
 NUEVO LAREDO, TAM.

INSTITUTO MUNICIPAL PARA EL DESARROLLO DE LA JUVENTUD DE NUEVO LAREDO TAMAULIPAS

Estado Analítico de Ingresos

Del 1 de Enero al 31 de Diciembre del 2020



Rubros de los Ingresos	Ingreso				Diferencia (6 = 5 - 1)
	Estimado (1)	Ampliaciones y Reducciones (2)	Modificado (3= 1 + 2)	Devengado (4)	
Impuestos					
Cuotas y Aportaciones de Seguridad Social					
Contribuciones de Mejoras					
Derechos					
Productos					
Corriente					
Capital					
Aprovechamientos					
Corriente					
Capital					
Ingresos por Ventas de Bienes y Servicios					
Participaciones y Aportaciones	2,892,000.00	- 323,000.00	2,569,000.00	2,569,000.00	- 323,000.00
Transferencias, Asignaciones, Subsidios y Otras Ayudas					
Ingresos Derivados de Financiamientos					
Total	2,892,000.00	- 323,000.00	2,569,000.00	2,569,000.00	- 323,000.00
			Ingresos excedentes ¹		
Estado Analítico de Ingresos por Fuente de Financiamiento					
Ingresos del Gobierno	Ingreso				Diferencia (6 = 5 - 1)
	Estimado (1)	Ampliaciones y Reducciones (2)	Modificado (3= 1 + 2)	Devengado (4)	
Impuestos					
Contribuciones de Mejoras					
Derechos					
Productos					
Corriente					
Capital					
Aprovechamientos					
Corriente					
Capital					
Participaciones y Aportaciones	2,892,000.00	- 323,000.00	2,569,000.00	2,569,000.00	- 323,000.00
Transferencias, Asignaciones, Subsidios y Otras Ayudas					
Ingresos de Organismos y Empresas					
Cuotas y Aportaciones de Seguridad Social					
Ingresos por Ventas de Bienes y Servicios					
Transferencias, Asignaciones, Subsidios y Otras Ayudas					
Ingresos Derivados de Financiamiento					
Ingresos Derivados de Financiamiento					
Total	2,892,000.00	- 323,000.00	2,569,000.00	2,569,000.00	- 323,000.00
			Ingresos excedentes ¹		

Los ingresos excedentes se presentan para efecto de cumplimiento de la Ley General de Contabilidad Gubernamental y el importe reflejado debe ser siempre mayor a cero.

Lic. Luis Enrique Briones Ramirez
TITULAR DE LA ENTIDAD
Elaboró y Presentó

CPA Brenda Estrella Jiménez Martínez
Reconocible de Fideicomiso

Dr. José Ramón Ibarra Flores
COMISARIO

INSTITUTO MUNICIPAL PARA EL DESARROLLO DE LA JUVENTUD DE NUEVO LAREDO TAMAULIPAS

Estado Analítico del Ejercicio del Presupuesto de Egresos
Clasificación por Objeto del Gasto Capítulo del Gasto (Capítulo y Concepto)
Del 1 de Enero al 31 de Diciembre del 2020



Concepto	Egresos					Subejercicio
	Aprobado	Ampliaciones/ (Reducciones)	Modificado	Devengado	Pagado	
	1	2	(3=1+2)	4	5	
1000 Servicios Personales	2,266,236	(123,781)	2,142,455	2,134,494	2,129,708	7,961
1100 Remuneraciones al Personal de Carácter Permanente			-			-
1200 Remuneraciones al Personal de Carácter Transitorio	2,132,927	(113,912)	2,019,015	2,011,054	2,007,313	7,961
1300 Remuneraciones Adicionales y Especiales	133,309	(9,870)	123,439	123,439	122,395	-
1400 Seguridad Social						-
1500 Otras Prestaciones Sociales y Económicas						-
1600 Provisiones			-			-
1700 Pago de Estímulos a Servidores Públicos			-			-
2000 Materiales y Suministros	206,640	(16,649)	189,991	189,991	189,991	-
2100 Materiales de Administración, Emisión de Documentos y Artículos Oficiales	123,420	51,453	174,873	174,873	174,873	-
2200 Alimentos y Utensilios	6,300	(5,771)	529	529	529	-
2300 Materias Primas y Materiales De Producción y Comercialización			-			-
2400 Materiales y Artículos de Construcción y de Reparación			-			-
2500 Productos Químicos, Farmacéuticos y de Laboratorio			-			-
2600 Combustibles, Lubricantes y Aditivos	45,000	(35,000)	10,000	10,000	10,000	-
2700 Vestuario, Blancos, Prendas de Protección y Artículos Deportivos	31,920	(31,920)	-	-	-	-
2800 Materiales y Suministros para Seguridad			-			-
2900 Herramientas, Refacciones y Accesorios Menores		4,590	4,590	4,590	4,590	-
3000 Servicios Generales	317,788	(206,570)	111,218	111,218	111,217	-
3100 Servicios Básicos	148,110	(111,671)	36,439	36,439	36,439	-
3200 Servicios de Arrendamiento	27,000	(27,000)	-	-	-	-
3300 Servicios Profesionales, Científicos, Técnicos y Otros Servicios	86,000	(26,704)	59,296	59,296	59,296	-
3400 Servicios Financieros, Bancarios y Comerciales	3,000	(1,315)	1,685	1,685	1,685	-
3500 Servicios de Instalación, Reparación, Mantenimiento y Conservación	10,678	(1,371)	9,307	9,307	9,307	-
3600 Servicios de Comunicación Social y Publicidad			-			-
3700 Servicios de Traslado y Viáticos	40,000	(35,510)	4,490	4,490	4,490	-
3800 Servicios Oficiales	3,000	(3,000)	-	-	-	-
3900 Otros Servicios Generales			-			-
4000 Transferencias, Asignaciones, Subsidios y Otras Ayudas						
4100 Transferencias Internas y Asignaciones al Sector Público			-			-
4200 Transferencias al Resto del Sector Público			-			-
4300 Subsidios y Subvenciones			-			-
4400 Ayudas Sociales			-			-
4500 Pensiones y Jubilaciones			-			-
4600 Transferencias a Fideicomisos, Mandatos y Otros Análogos			-			-

INSTITUTO MUNICIPAL PARA EL DESARROLLO
DE LA JUVENTUD DE NUEVO LAREDO
GOBIERNO MUNICIPAL 2018-2024
NUEVO LAREDO, TAM.

INSTITUTO MUNICIPAL PARA EL DESARROLLO DE LA JUVENTUD DE NUEVO LAREDO TAMAULIPAS
Estado Analítico del Ejercicio del Presupuesto de Egresos
Clasificación por Objeto del Gasto Capítulo del Gasto (Capítulo y Concepto)
Del 1 de Enero al 31 de Diciembre del 2020



Concepto	Egresos					Subejercicio
	Aprobado	Ampliaciones/ (Reducciones)	Modificado	Devengado	Pagado	
	1	2	(3=1+2)	4	5	
4700 Transferencias a la Seguridad Social						-
4800 Donativos						-
4900 Transferencias al Exterior						-
5000 Bienes Muebles, Inmuebles e Intangibles	101,336	24,000	125,336	125,336	125,336	-
5100 Mobiliario y Equipo de Administración	87,536	37,800	125,336	125,336	125,336	-
5200 Mobiliario y Equipo Educativo y Recreativo	13,800	(13,800)	-			-
5300 Equipo e Instrumental Médico y de Laboratorio						-
5400 Vehículos y Equipo de Transporte						-
5500 Equipo de Defensa y Seguridad						-
5600 Maquinaria, Otros Equipos y Herramientas						-
5700 Activos Biológicos						-
5800 Bienes Inmuebles						-
5900 Activos Intangibles						-
6000 Inversión Pública	-	-	-	-	-	-
6100 Obra Pública en Bienes de Dominio Público						-
6200 Obra Pública en Bienes Propios						-
6300 Proyectos Productivos y Acciones de Fomento						-
7000 Inversiones Financieras y Otras Provisiones	-	-	-	-	-	-
7100 Inversiones para el Fomento de Actividades Productivas						-
7200 Acciones y Participaciones de Capital						-
7300 Compra de Títulos y Valores						-
7400 Concesión de Préstamos						-
7500 Inversiones en Fideicomisos, Mandatos y otros Análogos						-
7600 Otras Inversiones Financieras						-
7900 Provisiones para Contingencias y Otras Erogaciones Especiales						-
8000 Participaciones y Aportaciones	-	-	-	-	-	-
8100 Participaciones						-
8300 Aportaciones						-
8500 Convenios						-
9000 Deuda Pública	-	-	-	-	-	-
9100 Amortización de la Deuda Pública						-
9200 Intereses de la Deuda Pública						-
9300 Comisiones de la Deuda Pública						-
9400 Gastos de la Deuda Pública						-
9500 Costo por Coberturas						-

INSTITUTO MUNICIPAL PARA EL DESARROLLO DE LA JUVENTUD DE NUEVO LAREDO TAMAULIPAS
 Estado Analítico del Ejercicio del Presupuesto de Egresos
 Clasificación por Objeto del Gasto Capítulo del Gasto (Capítulo y Concepto)
 Del 1 de Enero al 31 de Diciembre del 2020



Concepto	Egresos				Subejercicio
	Aprobado	Ampliaciones/ (Reducciones)	Modificado	Devengado	
9600 Apoyos Financieros	1	2	(3=1+2)	4	5
9900 Adeudos de Ejercicios Fiscales Anteriores (ADEFAS)			-		
TOTALES	2,892,000	(323,000)	2,569,000	2,561,039	2,556,253
					6 = (3 - 4)
					-
					-
					7,961


 Lic. Luis Enrique Briones Ramirez
 TITULAR DE LA ENTIDAD
 Elaboró y Presentó


 CPA Brenda-Estrella Jiménez Martínez
 Responsable de Elaboración


 Dr. José Ramón Ibarra Flores
 COMISARIO

INSTITUTO MUNICIPAL PARA EL DESARROLLO
 DE LA JUVENTUD DE NUEVO LAREDO



GOBIERNO MUNICIPAL 2018-2021
 NUEVO LAREDO, TAM.

INSTITUTO MUNICIPAL PARA EL DESARROLLO DE LA JUVENTUD DE NUEVO LAREDO TAMAULIPAS

Estado Analítico del Ejercicio del Presupuesto de Egresos

Clasificación por Objeto del Gasto Capítulo del Gasto (Capítulo, Concepto y Partida)

Del 1 de Enero al 31 de Diciembre del 2020



INSTITUTO MUNICIPAL PARA EL DESARROLLO
DE LA JUVENTUD DE NUEVO LAREDO.

Concepto	Egresos					Subejercicio
	Aprobado	Ampliaciones/ (Reducciones)	Modificado	Devengado	Pagado	
	1	2	(3=1+2)	4	5	6 = (3 - 4)
1000 Servicios Personales	2,266,236	(123,781)	2,142,455	2,134,494	2,129,708	7,961.00
1100 Remuneraciones al Personal de Carácter Permanente	-	-	-	-	-	-
113 Sueldos base al personal permanente	2,132,927	(113,912)	2,019,015	2,011,054	2,007,313	7,961.00
1200 Remuneraciones al Personal de Carácter Transitorio	2,132,927	(113,912)	2,019,015	2,011,054	2,007,313	7,961.00
121 Honorarios asimilables a salarios						
122 Sueldos base al personal eventual						
124 Retribución a los representantes de los trabajadores y de los patrones en la Junta de Conciliación y Arbitraje						
1300 Remuneraciones Adicionales y Especiales	133,309	(9,870)	123,439	123,439	122,395	
131 Primas por años de servicios efectivos prestados						
132 Primas de vacaciones, dominical y gratificación de fin de año	133,309	(9,870)	123,439	123,439	122,395	
133 Horas extraordinarias						
134 Compensaciones						
1400 Seguridad Social						
141 Aportaciones de seguridad social						
142 Aportaciones a fondos de vivienda						
143 Aportaciones al sistema para el retiro						
144 Aportaciones para seguros						
1500 Otras Prestaciones Sociales y Económicas						
151 Cuotas para el fondo de ahorro y fondo de trabajo						
152 Indemnizaciones						
154 Prestaciones contractuales						
155 Apoyos a la capacitación de los servidores públicos						
159 Otras prestaciones sociales y económicas						
1600 Previsiones						
161 Previsiones de carácter laboral, económica y de seguridad social						
1700 Pago de Estímulos a Servidores Públicos						
171 Estímulos						
2000 Materiales y Suministros	206,640	(16,649)	189,991	189,991	189,991	
2100 Materiales de Administración, Emisión de Documentos y Artículos Oficiales	123,420	51,453	174,873	174,873	174,873	
211 Materiales, útiles y equipos menores de oficina	20,000	8,611	28,611	28,611	28,611	
212 Materiales y útiles de impresión y reproducción	15,000	45,036	60,036	60,036	60,036	
214 Materiales, útiles y equipos menores de tecnologías de la información y comunicaciones						
215 Material impreso e información digital	56,000	10,214	66,214	66,214	66,214	
216 Material de limpieza	12,420	7,591	20,011	20,011	20,011	
217 Materiales y útiles de enseñanza	20,000	(20,000)	-	-	-	
218 Materiales para el registro e identificación de bienes y personas						
2200 Alimentos y Utensilios	6,300	(5,771)	529	529	529	
221 Productos alimenticios para personas	6,300	(5,771)	529	529	529	
223 Utensilios para el servicio de alimentación						

INSTITUTO MUNICIPAL PARA EL DESARROLLO DE LA JUVENTUD DE NUEVO LAREDO TAMAULIPAS
Estado Analítico del Ejercicio del Presupuesto de Egresos
Clasificación por Objeto del Gasto Capítulo del Gasto (Capítulo, Concepto y Partida)
Del 1 de Enero al 31 de Diciembre del 2020



INSTITUTO MUNICIPAL PARA EL DESARROLLO
DE LA JUVENTUD DE NUEVO LAREDO.



INSTITUTO MUNICIPAL PARA EL DESARROLLO
DE LA JUVENTUD DE NUEVO LAREDO.

Concepto	Egresos					Subejercicio
	Aprobado	Ampliaciones/ (Reducciones)	Modificado	Devengado	Pagado	
	1	2	(3=1+2)	4	5	
2300 Materias Primas y Materiales De Producción y Comercialización						
2400 Materiales y Artículos de Construcción y de Reparación						
241 Productos minerales no metálicos	-	-	-	-	-	-
242 Cemento y productos de concreto						
243 Cal, yeso y productos de yeso						
244 Madera y productos de madera						
245 Vidrio y productos de vidrio						
246 Material eléctrico y electrónico						
247 Artículos metálicos para la construcción						
248 Materiales complementarios						
249 Otros materiales y artículos de construcción y reparación						
2500 Productos Químicos, Farmacéuticos y de Laboratorio						
251 Productos químicos básicos						
252 Fertilizantes, pesticidas y otros agroquímicos						
253 Medicinas y productos farmacéuticos						
254 Materiales, accesorios y suministros médicos						
255 Materiales, accesorios y suministros de laboratorio						
256 Fibras sintéticas, hules, plásticos y derivados						
259 Otros productos químicos						
2600 Combustibles, Lubrificantes y Aditivos						
261 Combustibles, lubricantes y aditivos	45,000	(35,000)	10,000	10,000	10,000	-
2700 Vestuario, Blancos, Prendas de Protección y Artículos Deportivos						
271 Vestuario y uniformes	6,000					-
272 Prendas de seguridad y protección personal						-
273 Artículos deportivos	25,920	(25,920)				-
274 Productos textiles						-
275 Blancos y otros productos textiles, excepto prendas de vestir						-
2800 Materiales y Suministros para Seguridad						
2900 Herramientas, Refacciones y Accesorios Menores						
291 Herramientas menores		4,590	4,590	4,590	4,590	-
292 Refacciones y accesorios menores de edificios						-
293 Refacciones y accesorios menores de mobiliario y equipo de administración, educacional y recreativo						-
294 Refacciones y accesorios menores de equipo de cómputo y tecnologías de la información		4,590	4,590	4,590	4,590	-
295 Refacciones y accesorios menores de equipo e instrumental médico y de laboratorio						-
296 Refacciones y accesorios menores de equipo de transporte						-
298 Refacciones y accesorios menores de maquinaria y otros equipos						-
299 Refacciones y accesorios menores otros bienes muebles						-
3000 Servicios Generales	317,788	(206,570)	111,218	111,218	111,218	-
3100 Servicios Básicos	148,110	(111,671)	36,439	36,439	36,439	-

Bajo protesta de decir verdad declaramos que los Estados Financieros y sus notas, son razonablemente correctos y son responsabilidad del emisor

INSTITUTO MUNICIPAL PARA EL DESARROLLO DE LA JUVENTUD DE NUEVO LAREDO TAMAULIPAS

Estado Analítico del Ejercicio del Presupuesto de Egresos
Clasificación por Objeto del Gasto Capitulo del Gasto (Capítulo, Concepto y Partida)

Del 1 de Enero al 31 de Diciembre del 2020



INSTITUTO MUNICIPAL PARA EL DESARROLLO
DE LA JUVENTUD DE NUEVO LAREDO.

Concepto	Egresos						Subejercicio
	Aprobado	Ampliaciones/ (Reducciones)	Modificado	Devengado	Pagado		
	1	2	(3=1+2)	4	5		
311 Energía eléctrica							
313 Agua							
314 Telefonía tradicional							
315 Telefonía celular							
316 Servicios de telecomunicaciones y satélites							
317 Servicios de acceso de Internet, redes y procesamiento de información	148,110	(113,172)	34,938	34,938	34,938		
318 Servicios postales y telegráficos		1,501	1,501	1,501	1,501		
319 Servicios integrales y otros servicios							
3200 Servicios de Arrendamiento	27,000	(27,000)					
321 Arrendamiento de terrenos							
322 Arrendamiento de edificios							
323 Arrendamiento de mobiliario y equipo de administración, educacional y recreativo	15,000	(15,000)					
324 Arrendamiento de equipo e instrumental médico y de laboratorio							
325 Arrendamiento de equipo de transporte							
326 Arrendamiento de maquinaria, otros equipos y herramientas							
327 Arrendamiento de activos intangibles							
328 Arrendamiento financiero							
329 Otros arrendamientos	12,000	(12,000)					
3300 Servicios Profesionales, Científicos, Técnicos y Otros Servicios	86,000	(26,704)	59,296	59,296	59,296		
331 Servicios legales, de contabilidad, auditoría y relacionados	12,000	4,383	16,383	16,383	16,383		
332 Servicios de diseño, arquitectura, ingeniería y actividades relacionadas							
333 Servicios de consultoría administrativa, procesos, técnica y en tecnologías de la información	62,000	(19,088)	42,912	42,912	42,912		
335 Servicios de investigación científica y desarrollo							
336 Servicios de apoyo administrativo, traducción, fotocopiado e impresión							
338 Servicios de vigilancia							
339 Servicios profesionales, científicos y técnicos integrales	12,000	(12,000)					
3400 Servicios Financieros, Bancarios y Comerciales	3,000	(1,315)	1,685	1,685	1,685		
341 Servicios financieros y bancarios	3,000	(1,315)	1,685	1,685	1,685		
345 Seguro de bienes patrimoniales							
347 Fletes y maniobras							
349 Servicios financieros, bancarios y comerciales integrales							
3500 Servicios de Instalación, Reparación, Mantenimiento y Conservación	10,678	(1,371)	9,307	9,307	9,307		
351 Conservación y mantenimiento menor de inmuebles							
352 Instalación, reparación y mantenimiento de mobiliario y equipo de administración, educacional y recreativo	10,678	(1,371)	9,307	9,307	9,307		
353 Instalación, reparación y mantenimiento de equipo de cómputo y tecnología de la información							
355 Reparación y mantenimiento de equipo de transporte							
356 Reparación y mantenimiento de equipo de defensa y seguridad							

INSTITUTO MUNICIPAL PARA EL DESARROLLO DE LA JUVENTUD DE NUEVO LAREDO TAMAULIPAS

Estado Analítico del Ejercicio del Presupuesto de Egresos

Clasificación por Objeto del Gasto Capítulo del Gasto (Capítulo, Concepto y Partida)

Del 1 de Enero al 31 de Diciembre del 2020



INSTITUTO MUNICIPAL PARA EL DESARROLLO
DE LA JUVENTUD DE NUEVO LAREDO.



INSTITUTO MUNICIPAL PARA EL DESARROLLO
DE LA JUVENTUD DE NUEVO LAREDO.

Concepto	Egresos					Subejercicio
	Aprobado	Ampliaciones/ (Reducciones)	Modificado	Devengado	Pagado	
	1	2	(3=1+2)	4	5	
357	Instalación, reparación y mantenimiento de maquinaria, otros equipos y herramienta	-	-	-	-	-
358	Servicios de limpieza y manejo de desechos	-	-	-	-	-
359	Servicios de jardinería y fumigación	-	-	-	-	-
3600	Servicios de Comunicación Social y Publicidad	-	-	-	-	-
361	Difusión por radio, televisión y otros medios de mensajes sobre programas y actividades gubernamentales	-	-	-	-	-
362	Difusión por radio, televisión y otros medios de mensajes comerciales para promover la venta de bienes o servicios	-	-	-	-	-
363	Servicios de creatividad, preproducción y producción de publicidad, excepto Internet	-	-	-	-	-
369	Otros servicios de información	-	-	-	-	-
3700	Servicios de Traslado y Viáticos	40,000	(35,510)	4,490	4,490	4,490
371	Pasajes aéreos	15,000	(14,327)	673	673	673
372	Pasajes terrestres	25,000	(21,183)	3,817	3,817	3,817
375	Viáticos en el país	3,000	(3,000)	-	-	-
3800	Servicios Oficiales	3,000	(3,000)	-	-	-
382	Gastos de orden social y cultural	3,000	(3,000)	-	-	-
383	Congresos y convenciones	-	-	-	-	-
385	Gastos de representación	-	-	-	-	-
3900	Otros Servicios Generales	-	-	-	-	-
392	Impuestos y derechos	-	-	-	-	-
395	Penas, multas, accesorios y actualizaciones	-	-	-	-	-
396	Otros gastos por responsabilidades	-	-	-	-	-
398	Impuesto sobre nóminas y otros que se deriven de una relación laboral	-	-	-	-	-
399	Otros servicios generales	-	-	-	-	-
4000	Transferencias, Asignaciones, Subsidios y Otras Ayudas	-	-	-	-	-
415	Transferencias internas otorgadas a entidades paraestatales no empresariales y no financieras	-	-	-	-	-
4200	Transferencias al Resto del Sector Público	-	-	-	-	-
4300	Subsidios y Subvenciones	-	-	-	-	-
4400	Ayudas Sociales	-	-	-	-	-
441	Ayudas sociales a personas	-	-	-	-	-
442	Becas y otras ayudas para programas de capacitación	-	-	-	-	-
445	Ayudas sociales a instituciones sin fines de lucro	-	-	-	-	-
4500	Pensiones y Jubilaciones	-	-	-	-	-
4600	Transferencias a Fideicomisos, Mandatos y Otros Análogos	-	-	-	-	-
4700	Transferencias a la Seguridad Social	-	-	-	-	-
4800	Donativos	-	-	-	-	-
4900	Transferencias al Exterior	-	-	-	-	-
5000	Bienes Muebles, Inmuebles e Intangibles	101,336	24,000	125,336	125,336	125,336

INSTITUTO MUNICIPAL PARA EL DESARROLLO DE LA JUVENTUD DE NUEVO LAREDO TAMAULIPAS
Estado Analítico del Ejercicio del Presupuesto de Egresos
Clasificación por Objeto del Gasto Capítulo del Gasto (Capítulo, Concepto y Partida)



Del 1 de Enero al 31 de Diciembre del 2020

Concepto	Egresos					Subejercicio
	Aprobado	Ampliaciones/ (Reducciones)	Modificado (3=1+2)	Devengado	Pagado	
	1	2	(3=1+2)	4	5	
5100 Mobiliario y Equipo de Administración						
511 Muebles de oficina y estantería	87,536	37,800	125,336	125,336	125,336	-
512 Muebles, excepto de oficina y estantería	18,850	38,218	57,068	57,068	57,068	-
515 Equipo de cómputo y de tecnologías de la información	68,686	(20,447)	48,239	48,239	48,239	-
519 Otros mobiliarios y equipos de administración	13,800	(13,800)	20,029	20,029	20,029	-
5200 Mobiliario y Equipo Educativo y Recreativo						
521 Equipos y aparatos audiovisuales	1,300	(1,300)	-	-	-	-
522 Aparatos deportivos						
523 Cámaras fotográficas y de video	12,500	(12,500)	-	-	-	-
529 Otro mobiliario y equipo educacional y recreativo						
5300 Equipo e Instrumental Médico y de Laboratorio						
531 Equipo médico y de laboratorio						
532 Instrumental médico y de laboratorio						
5400 Vehículos y Equipo de Transporte						
541 Vehículos y equipo de transporte						
543 Equipo aeroespacial						
5500 Equipo de Defensa y Seguridad						
5600 Maquinaria, Otros Equipos y Herramientas						
561 Maquinaria y equipo agropecuario						
562 Maquinaria y equipo industrial						
563 Maquinaria y equipo de construcción						
564 Sistemas de aire acondicionado, calefacción y de refrigeración industrial y comercial						
565 Equipo de comunicación y telecomunicación						
566 Equipos de generación eléctrica, aparatos y accesorios eléctricos						
567 Herramientas y máquinas-herramienta						
569 Otros equipos						
5700 Activos Biológicos						
5800 Bienes Inmuebles						
581 Terrenos						
583 Edificios no residenciales						
589 Otros bienes inmuebles						
5900 Activos Intangibles						
591 Software						
597 Licencias informáticas e intelectuales						
599 Otros activos intangibles						
6000 Inversión Pública						
6100 Obra Pública en Bienes de Dominio Público						
611 Edificación no habitacional						
614 División de terrenos y construcción de obras de urbanización						
617 Instalaciones y equipamiento en construcciones						
6200 Obra Pública en Bienes Propios						

INSTITUTO MUNICIPAL PARA EL DESARROLLO DE LA JUVENTUD DE NUEVO LAREDO TAMAULIPAS

Estado Analítico del Ejercicio del Presupuesto de Egresos
Clasificación por Objeto del Gasto Capítulo del Gasto (Capítulo, Concepto y Partida)

Del 1 de Enero al 31 de Diciembre del 2020



Concepto	Egresos				Subejercicio
	Aprobado	Ampliaciones/ (Reducciones)	Modificado	Devengado	
	1	2	(3=1+2)	4	5
					6 = (3 - 4)
622 Edificación no habitacional					
624 División de terrenos y construcción de obras de urbanización					
627 Instalaciones y equipamiento en construcciones					
629 Trabajos de acabados en edificaciones y otros trabajos especializados					
6300 Proyectos Productivos y Acciones de Fomento					
7000 Inversiones Financieras y Otras Provisiones					
7100 Inversiones para el Fomento de Actividades Productivas					
7200 Acciones y Participaciones de Capital					
7300 Compra de Títulos y Valores					
7400 Concesión de Préstamos					
7500 Inversiones en Fideicomisos, Mandatos y otros Análogos					
7600 Otras Inversiones Financieras					
7900 Provisiones para Contingencias y Otras Erogaciones Especiales					
8000 Participaciones y Aportaciones					
8100 Participaciones					
8300 Aportaciones					
8500 Convenios					
851 Convenios de reasignación					
9000 Deuda Pública					
9100 Amortización de la Deuda Pública					
911 Amortización de la deuda interna con instituciones de crédito					
9200 Intereses de la Deuda Pública					
921 Intereses de la deuda interna con instituciones de crédito					
9300 Comisiones de la Deuda Pública					
9400 Gastos de la Deuda Pública					
9500 Costo por Coberturas					
9600 Apoyos Financieros					
9900 Adeudos de Ejercicios Fiscales Anteriores (ADEFAS)					
991 ADEFAS					
TOTALES	2,892,000	(323,000)	2,569,000	2,561,039	2,556,253
					7,961.00

Lic. Luis Enrique Briones Ramirez
TITULAR DE LA ENTIDAD
Elaboró y Presentó

CPA Brenda Estrella Jiménez Martínez
Responsable de Elaboración

Dr. José Ramón Ibarra Flores
COMISARIO



NOMBRE DEL ENTE PÚBLICO INSTITUTO MUNICIPAL PARA EL DESARROLLO DE LA JUVENTUD DE NUEVO LAREDO TAMAULIPAS
 Estado Analítico Mensual del Ejercicio del Presupuesto de Egresos Devengado
 Clasificación por Objeto del Gasto Capítulo del Gasto (Capítulo, Concepto y Partida)
 Del 1 de Enero al 31 de Diciembre del 2020

	ENERO	FEBRERO	MARZO	ABRIL	MAYO	JUNIO	JULIO	AGOSTO	SEPTIEMBRE	OCTUBRE	NOVIEMBRE	AGOSTO	DICIEMBRE	TOTAL
1000	167,937	167,937	180,965	162,985	162,985	162,985	182,183	162,985	169,103	170,300	195,845	169,103	248,585	2,134,495
1100	Remuneraciones al Personal de Carácter Permanente													
113	Sueldos base al personal permanente													
1200	Remuneraciones al Personal de Carácter Transitorio	167,937	175,203	162,985	162,985	162,985	162,917	162,985	169,103	170,300	175,419	169,103	170,300	2,071,055
121	Honorarios asimilables a salarios	167,937	175,203	162,985	162,985	162,985	162,917	162,985	169,103	170,300	175,419	169,103	170,300	2,017,055
122	Sueldos base al personal eventual													
124	Reintegración a los representantes de los trabajadores y de los patronos en la Junta de Conciliación y Arbitraje													
1300	Remuneraciones Adicionales y Especiales			5,462			19,267				20,427		78,284	123,439
131	Primas por años de servicios efectivos prestados			5,462			19,267				20,427		78,284	123,439
132	Primas de vacaciones, dominical y gratificación de fin de año													
133	Horas extraordinarias													
134	Compensaciones													
1400	Seguridad Social													
141	Aportaciones de seguridad social													
142	Aportaciones a fondos de vivienda													
143	Aportaciones al sistema para el retiro													
144	Aportaciones para seguros													
1600	Otras Prestaciones Sociales y Económicas													
161	Cuotas para el fondo de ahorro y fondo de trabajo													
162	Indemnizaciones													
164	Prestaciones contractuales													
165	Ayudos a la capacitación de los servidores públicos													
169	Otras prestaciones sociales y económicas													
1800	Previsiones													
181	Previsiones de carácter laboral, económica y de seguridad social													
1700	Pago de Estímulos a Servidores Públicos													
171	Estímulos													
2000	Materiales y Suministros			2,700	24,698		14,742	9,288	12,474	45,550	12,713	12,474	37,712	189,991
2100	Materiales de Administración, Emisión de Documentos y Artículos Oficiales			2,700	24,698		14,742	9,288	12,474	45,550	12,713	12,474	37,712	189,991
211	Materiales, útiles y equipos menores de oficina			2,700	24,698		14,742	9,288	12,474	45,550	12,713	12,474	37,712	189,991
212	Materiales y útiles de impresión y reproducción			2,700	24,698		14,742	9,288	12,474	40,550	12,713	12,474	27,593	174,872
214	Materiales, útiles y equipos menores de tecnologías de la información y comunicaciones									15,304	8,904		15,811	60,036
215	Material impreso e información digital			2,700	24,698		14,742	9,288	12,474	16,632	4,384			2,700
216	Materiales de limpieza									8,614				57,520
217	Materiales y útiles de enseñanza													26,005
218	Materiales para el registro e identificación de bienes y personas													
2300	Alimentos y Utensilios													
231	Productos alimenticios para personas													
232	Utensilios para el servicio de alimentación													
2400	Materiales Primas y Materiales De Producción y Comercialización													
2400	Materiales y Artículos de Construcción y de Reparación													
241	Productos minerales no metálicos													
242	Cemento y productos de concreto													
243	Cal, yeso y productos de yeso													
244	Madera y productos de madera													
245	Vidrio y productos de vidrio													
246	Material eléctrico y electrónico													
247	Artículos metálicos para la construcción													
248	Materiales complementarios													
249	Otros materiales y artículos de construcción y reparación													
2600	Productos Químicos, Farmacéuticos y de Laboratorio													
261	Productos químicos básicos													
262	Fertilizantes, pesticidas y otros agroquímicos													
263	Medicinas y productos farmacéuticos													
264	Materiales, accesorios y suministros médicos													
265	Materiales, accesorios y suministros de laboratorio													
266	Fibras sintéticas, hules, plásticos y derivados													
269	Otros productos químicos													
2800	Combustibles, Lubrificantes y Aditivos													
281	Combustibles, lubricantes y aditivos													
2900	Vestuario, Blancos, Prendas de Protección y Artículos Deportivos													
291	Vestuario y uniformes													
292	Prendas de seguridad y protección personal													
293	Artículos deportivos													
294	Productos textiles													
295	Blancos y otros productos textiles, excepto prendas de vestir													
2900	Herramientas, Suministros para Seguridad													
291	Herramientas menores													
292	Refacciones y accesorios menores de edificios													
293	Refacciones y accesorios menores de mobiliario y equipo de administración, educacional y recreativo													
294	Refacciones y accesorios menores de equipo de cómputo y tecnologías de la información													



NOMBRE DEL ENTE PÚBLICO INSTITUTO MUNICIPAL PARA EL DESARROLLO DE LA JUVENTUD DE NUEVO LAREDO TAMAULIPAS
 Estado Analítico Mensual del Ejercicio del Presupuesto de Egresos Devengado
 Clasificación por Objeto del Gasto Capítulo del Gasto (Capítulo, Concepto y Partida)
 Del 1 de Enero al 31 de Diciembre del 2020



Capítulo / Concepto / Partida	ENERO	FEBRERO	MARZO	ABRIL	MAYO	JUNIO	JULIO	AGOSTO	SEPTIEMBRE	OCTUBRE	NOVIEMBRE	DICIEMBRE	TOTAL
295 Refacciones y accesorios menores de equipo e instrumental médico y de laboratorio													
296 Refacciones y accesorios menores de equipo de transporte													
298 Refacciones y accesorios menores de maquinaria y otros equipos													
299 Refacciones y accesorios menores otros bienes muebles													
3000 Servicios Generales	9,897	32,836	11,719	6	4,337	9,208	7,375	2,289	11,685	9,406	3,074	9,396	111,218
3100 Servicios Básicos	-	4,320	2,160	-	4,320	2,160	2,160	2,160	17,556	2,462	2,987	2,160	36,439
311 Energía eléctrica													
313 Agua													
314 Telefonía tradicional													
315 Telefonía celular													
316 Servicios de telecomunicaciones y satélites													
317 Servicios de acceso de Internet, redes y procesamiento de información		4,320	2,160		4,320	2,160	2,160	2,160	11,178	2,160	2,160	2,160	34,938
318 Servicios postales y telegráficos									378	302	821		1,501
319 Servicios postales y telegráficos													
320 Servicios integrales y otros servicios													
3200 Servicios de Arrendamiento													
321 Arrendamiento de terrenos													
322 Arrendamiento de edificios													
323 Arrendamiento de mobiliario y equipo de administración, educacional y recreativo													
324 Arrendamiento de equipo e instrumental médico y de laboratorio													
325 Arrendamiento de equipo de transporte													
326 Arrendamiento de maquinaria, otros equipos y herramientas													
327 Arrendamiento de activos intangibles													
328 Arrendamiento financiero													
329 Otros arrendamientos													
3300 Servicios Profesionales, Científicos y Otros Servicios		25,200	9,420			6,970	5,092			6,786		5,828	59,286
331 Servicios legales, de contabilidad, auditoría y relacionados										6,786			12,614
332 Servicio de diseño, arquitectura, ingeniería y actividades relacionadas													
333 Servicios de consultoría administrativa, procesos, técnica y en tecnologías de la información		25,200	9,420			6,970	5,092						46,682
335 Servicios de investigación científica y desarrollo													
336 Servicios de apoyo administrativo, traducción, fotocopiado e impresión													
338 Servicios de vigilancia													
339 Servicios profesionales, científicos y técnicos integrales													
3400 Servicios Financieros, Bancarios y Comerciales	590	28	139	6	17	78	123	129	129	159	93	196	1,685
341 Servicios financieros y bancarios	590	28	139	6	17	78	123	129	129	159	93	196	1,685
345 Seguro de bienes patrimoniales													
347 Fletes y manobras													
349 Servicios financieros, bancarios y comerciales integrales													
3500 Servicios de Instalación, Reparación, Mantenimiento y Conservación	9,307												9,307
351 Conservación y mantenimiento menor de inmuebles													
352 Instalación, reparación y mantenimiento de mobiliario y equipo de administración, educacional y recreativo	9,307												
353 Instalación, reparación y mantenimiento de equipo de cómputo y tecnología de la información													
355 Reparación y mantenimiento de equipo de transporte													
356 Reparación y mantenimiento de equipo de defensa y seguridad													
357 Instalación, reparación y mantenimiento de maquinaria, otros equipos y herramienta													
358 Servicios de limpieza y manejo de desechos													
359 Servicios de jardinería y fumigación													
3600 Servicios de Comunicación Social y Publicidad													
361 Difusión por radio, televisión y otros medios de mensajes sobre programas y actividades gubernamentales													
362 Difusión por radio, televisión y otros medios de mensajes comerciales para promover la venta de bienes o servicios													
363 Servicios de creatividad, preproducción y producción de publicidad, excepto Internet													
365 Otros servicios de información													
3700 Servicios de Traslado y Viáticos		3,288										1,202	4,490
371 Pasajes aéreos													
372 Pasajes terrestres		673											673
375 Viáticos en el país		2,615										1,202	3,817
3800 Servicios Oficiales													
382 Gastos de orden social y cultural													
383 Congresos y convenciones													
385 Gastos de representación													
3900 Otros Servicios Generales													
392 Impuestos y derechos													
395 Penas, multas, accesorios y actualizaciones													
396 Otros gastos por responsabilidades													
398 Impuesto sobre nomina y otros que se derivan de una relación laboral													
399 Otros servicios generales													
4000 Transferencias, Asignaciones, Subsidios y Otras Ayudas													
4100 Transferencias Internas y Asignaciones al Sector Público													



NOMBRE DEL ENTE PÚBLICO INSTITUTO MUNICIPAL PARA EL DESARROLLO DE LA JUVENTUD DE NUEVO LAREDO TAMAULIPAS
Estado Analítico Mensual del Ejercicio del Presupuesto de Egresos Devengado
Clasificación por Objeto del Gasto Capítulo del Gasto (Capítulo, Concepto y Partida)
Del 1 de Enero al 31 de Diciembre del 2020

	ENERO	FEBRERO	MARZO	ABRIL	MAYO	JUNIO	JULIO	AGOSTO	SEPTIEMBRE	OCTUBRE	NOVIEMBRE	DICIEMBRE	TOTAL
415	Transferencias internas otorgadas a entidades paraestatales no empresariales y no financieras												-
4200	Transferencias al Resto del Sector Público												-
4300	Subsidios y Subvenciones												-
4400	Ayudas Sociales												-
441	Ayudas sociales a personas												-
442	Becas y otras ayudas para programas de capacitación												-
445	Ayudas sociales a instituciones sin fines de lucro												-
4500	Pensiones y Jubilaciones												-
4600	Transferencias a Fideicomisos, Mandatos y Otros Análogos												-
4700	Transferencias a la Seguridad Social												-
4800	Donativos												-
4900	Transferencias al Exterior												-
5000	Bienes Muebles, Inmuebles e Intangibles												125,336
5100	Mobiliario y Equipo de Administración												125,336
511	Muebles de oficina y estantería												57,068
512	Muebles, excepto de oficina y estantería												-
515	Equipo de cómputo y de tecnologías de la información												-
519	Otros mobiliarios y equipos de administración												-
5200	Mobiliario y Equipo Educativo y Recreativo												48,239
521	Equipos y aparatos audiovisuales												-
522	Aparatos deportivos												-
523	Cámaras fotográficas y de video												-
529	Otro mobiliario y equipo educacional y recreativo												-
5300	Equipo e Instrumental Médico y de Laboratorio												-
531	Equipo médico y de laboratorio												-
532	Instrumental médico y de laboratorio												-
5400	Vehículos y Equipo de Transporte												-
541	Vehículos y equipo de transporte												-
543	Equipo aerospacial												-
5600	Equipo de Defensa y Seguridad												-
560	Maquinaria, Otros Equipos y Herramientas												-
561	Maquinaria y equipo agropecuario												-
562	Maquinaria y equipo industrial												-
563	Maquinaria y equipo de construcción												-
564	Sistemas de aire acondicionado, calefacción y de refrigeración industrial y comercial												-
565	Equipo de comunicación y telecomunicación												-
566	Equipos de generación eléctrica, aparatos y accesorios eléctricos												-
567	Herramientas y máquinas-herramienta												-
569	Otros equipos												-
5700	Activos Biológicos												-
5800	Bienes Inmuebles												-
581	Terrenos												-
583	Edificios no residenciales												-
589	Otros bienes inmuebles												-
5900	Activos Intangibles												-
591	Software												-
597	Licencias informáticas e intelectuales												-
599	Otros activos intangibles												-
6000	Inversión Pública												-
6100	Obra Pública en Bienes de Dominio Público												-
611	Edificación no habitacional												-
614	División de terrenos y construcción de obras de urbanización												-
617	Instalaciones y equipamiento en construcciones												-
6200	Obra Pública en Bienes Propios												-
622	Edificación no habitacional												-
624	División de terrenos y construcción de obras de urbanización												-
627	Instalaciones y equipamiento en construcciones												-
629	Trabajos de acabados en edificaciones y otros trabajos especializados*												-
6300	Proyectos Productivos y Acciones de Fomento												-
7000	Inversiones Financieras y Otras Provisiones												-
7100	Inversiones para el Fomento de Actividades Productivas												-
7200	Acciones y Participaciones de Capital												-
7300	Compra de Títulos y Valores												-
7400	Concesión de Préstamos												-
7500	Inversiones en Fideicomisos, Mandatos y Otros Análogos												-
7600	Otras Inversiones Financieras												-
7900	Provisiones para Contingencias y Otras Erogaciones Especiales												-
8000	Participaciones y Aportaciones												-
8100	Participaciones												-
8300	Aportaciones												-
8500	Convenios de reasignación												-
861	Convenios de reasignación												-
9000	Deuda Pública												-
9100	Amortización de la Deuda Pública												-
911	Amortización de la deuda interna con instituciones de crédito												-



NOMBRE DEL ENTE PÚBLICO INSTITUTO MUNICIPAL PARA EL DESARROLLO DE LA JUVENTUD DE NUEVO LAREDO TAMAULIPAS
Estado Analítico Mensual del Ejercicio del Presupuesto de Egresos Devengado
Clasificación por Objeto del Gasto Capítulo del Gasto (Capítulo, Concepto y Partida)

Del 1 de Enero al 31 de Diciembre del 2020

Capítulo / Concepto / Partida	ENERO	FEBRERO	MARZO	ABRIL	MAYO	JUNIO	JULIO	AGOSTO	SEPTIEMBRE	OCTUBRE	NOVIEMBRE	DICIEMBRE	TOTAL
9200 Intereses de la Deuda Pública													
921 Intereses de la deuda interna con instituciones de crédito													
9300 Comisiones de la Deuda Pública													
9400 Gastos de la Deuda Pública													
9500 Costo por Coberturas													
9600 Apoyos Financieros													
9900 Adeudos de Ejercicios Fiscales Anteriores (ADEFAS)													
991 ADEFAS	177,834	213,496	195,084	187,689	184,713	172,193	204,301	174,561	193,262	225,256	211,632	421,019	2,561,040
TOTALES													


Luis Enrique Briones Ramirez
 TITULAR DE LA ENTIDAD


CPA Brenda Estrella Jimenez Martinez
 Responsable de Elaboración


Jr. José Rogón Ibarra Flores
 COMISARIO

INSTITUTO MUNICIPAL PARA EL DESARROLLO
 DE LA JUVENTUD DE NUEVO LAREDO



GOBIERNO MUNICIPAL 2018-2021
 NUEVO LAREDO, TAM.

INSTITUTO MUNICIPAL PARA EL DESARROLLO DE LA JUVENTUD DE NUEVO LAREDO TAMAULIPAS

Estado Analítico del Ejercicio del Presupuesto de Egresos

Clasificación Económica (por Tipo de Gasto)

Del 1 de Enero al 31 de Diciembre del 2020



Concepto	Egresos					Subejercicio 6 = (3 - 4)
	Aprobado 1	Ampliaciones/ (Reducciones) 2	Modificado (3=1+2)	Devengado 4	Pagado 5	
01 Gasto Corriente	2,790,664	(347,000)	2,443,664	2,435,703	2,430,917	7,961
02 Gasto de Capital	101,336	24,000	125,336	125,336	125,336	-
03 Amortización de la Deuda y Disminución de Pasivos						
TOTALES	2,892,000	(323,000)	2,569,000	2,561,039	2,556,253	7,961


Lic. Luis Enrique Briones Ramirez
TITULAR DE LA ENTIDAD
 Elaboró y Presentó


CPA Brenda Estrella Jimenez Martinez
 Responsable de Elaboración


Dr. José Ramón Ibarra Flores
 COMISARIO

INSTITUTO MUNICIPAL PARA EL DESARROLLO
 DE LA JUVENTUD DE NUEVO LAREDO



GOBIERNO MUNICIPAL 2018-2021
 NUEVO LAREDO, TAM.

INSTITUTO MUNICIPAL PARA EL DESARROLLO DE LA JUVENTUD DE NUEVO LAREDO TAMAULIPAS
Estado Analítico del Ejercicio del Presupuesto de Egresos
Clasificación Funcional (Finalidad y Función)
Del 1 de Enero al 31 de Diciembre del 2020



Concepto	Egresos					Subejercicio
	Aprobado 1	Ampliaciones/ (Reducciones) 2	Modificado (3=1+2)	Devengado 4	Pagado 5	
1						6 = (3-4)
Gobierno						
1.1. Legislación						
1.2. Justicia						
1.3. Coordinación de la Política de Gobierno						
1.4. Relaciones Exteriores						
1.5. Asuntos Financieros y Hacendarios						
1.6. Seguridad Nacional						
1.7. Asuntos de Orden Público y de Seguridad Interior						
1.8. Otros Servicios Generales						
2	2,892,000	(323,000)	2,569,000	2,561,039	2,556,253	7,961
Desarrollo Social						
2.1. Protección Ambiental						
2.2. Vivienda y Servicios a la Comunidad						
2.3. Salud						
2.4. Recreación, Cultura y otras Manifestaciones Sociales						
2.5. Educación	2,892,000	(323,000)	2,569,000	2,561,039	2,556,253	7,961
2.6. Protección Social						
2.7. Otros Asuntos Sociales						
3						
Desarrollo Económico						
3.1. Asuntos Económicos, Comerciales y Laborales en General						
3.2. Agropecuaria, Silvicultura, Pesca y Caza						
3.3. Combustibles y Energía						
3.4. Minería, Manufacturas y Construcción						
3.5. Transporte						
3.6. Comunicaciones						
3.7. Turismo						
3.8. Ciencia, Tecnología e Innovación						
3.9. Otras Industrias y Otros Asuntos Económicos						
4						
Otras No Clasificadas en Funciones Anteriores						
4.1. Transacciones de la Deuda Pública / Costo Financiero de la Deuda						
4.2. Transferencias, Participaciones y Aportaciones Entre Diferentes Niveles y Órdenes de Gobierno						
4.3. Saneamiento del Sistema Financiero						
4.4. Adeudos de Ejercicios Fiscales Anteriores						
TOTALES	2,892,000	(323,000)	2,569,000	2,561,039	2,556,253	7,961


Lic. Luis Enrique Briones Ramirez
TITULAR DE LA ENTIDAD
 Presenta


CPA Brenda Estrella Jimenez Martinez
 Responsable de Ejecución


Dr. José Ramón Ibarra Flores
 COMISARIO




GOBIERNO MUNICIPAL 2018-2021
NUEVO LAREDO, TAM

Bajo protesta de decir verdad declaramos que los Estados Financieros y sus notas, son razonablemente correctos y son responsabilidad del emisor

INSTITUTO MUNICIPAL PARA EL DESARROLLO DE LA JUVENTUD DE NUEVO LAREDO TAMAULIPAS
Relación de Bienes Inmuebles que componen el Patrimonio
Al 31 de Diciembre del 2020




Código	Descripción del Bien	Valor en Libros
NO APLICA		



Lic. Luis Enrique Briones Ramirez
TITULAR DE LA ENTIDAD
Elaboró y Presentó



Dr. José Ramón Ibarra Flores
COMISARIO



CPA Brenda Estrella Jiménez Martínez
Responsable de Elaboración

INSTITUTO MUNICIPAL PARA EL DESARROLLO
DE LA JUVENTUD DE NUEVO LAREDO



GOBIERNO MUNICIPAL 2018-2021
NUEVO LAREDO, TAM

INSTITUTO MUNICIPAL PARA EL DESARROLLO DE LA JUVENTUD DE NUEVO LAREDO TAMAULIPAS
Relación de Bienes Muebles que componen el Patrimonio
al 31 de Diciembre del 2020



Código	Descripción del Bien	Valor en Libros
MEA-511-003	PROGRAMA DE CONTABILIDAD (SOFTWARE)	\$ 20.00
MEA-511-003	IMPRESORA ALL IN ONE HP LASER	\$ 4.47
MEA-511-003	Lenovo G400S-Red br/(59401403) (CAROLINA)	\$ 6.00
MEA-511-003	Lenovo G400S-Red br/(59401403) (FANNY)	\$ 6.00
MEA-511-003	Lenovo C460 All-In One Touch-White br/ (LIC. GERARDO B.)	\$ 10.00
MEA-511-003	DELL INSPIRON 14 I345	\$ 5.00
MEA-511-001	SILLA SECRETARIAL C/PISTON Y DESCANSABRAZOS V/C(UNI 186 2)	\$ 116.00
MEA-511-001	SILLA SECRETARIAL C/PISTON Y DESCANSABRAZOS V/C(UNI 186 2)	\$ 116.00
MEA-511-001	SILLA SECRETARIAL C/PISTON Y DESCANSABRAZOS V/C(UNI 186 2)	\$ 116.00
MEA-511-001	SILLA SECRETARIAL C/PISTON Y DESCANSABRAZOS V/C(UNI 186 2)	\$ 116.00
MEA-511-001	SILLA DE VISITA C/2 ASIENTOS /TELA NEGRA(MUE 127 3)	\$ 139.20
MEA-511-004	ROTAFOLIO DELTHA WHITE STAR .90 X .70 (PIN 269120)	\$ 502.79
MEA-511-003	IMPRESORA CANON LASER MF160DW3/1	\$ 5.74
MEA-511-003	USB MEMORIA 16GB	\$ 0.70
MEA-511-004	BOCINA AMPLIFICADA 15 120W USB SD FM MICROFONO BLUETOOTH (AULA DIGITAL)	\$ 1,577.60
MEA-511-004	BOCINA AMPLIFICADA 15 120W USB SD FM MICROFONO BLUETOOTH (AULA DIGITAL)	\$ 1,577.60
MEA-511-003	ARCHIVERO 4 GAVETAS	\$ 799.60
MEA-511-001	ESCRITORIO PARA COMPUTADORA	\$ 359.60
MEA-511-001	ENGARGOLADORA SET KIT	\$ 539.60
MEA-511-001	FRIGO BAR 4 PIES SLIVER	\$ 1,279.60
MEA-511-004	LAMINADORA BLANCO ENMICADORA	\$ 231.60
MEA-511-003	Lenovo G405s-Black(59410354) (ALAN)	\$ 7.00
MEA-511-003	PROYECTOR EPSON EX5220 (CAÑON) INALAMBRICO	\$ 12.26
MEA-511-001	TELEVISOR SEMI NUEVO AOC 32" LCD TV MOD LC32W163	\$ 742.24
MEA-511-001	TELEVISOR SEMI NUEVO AOC 32" LCD TV MOD LC32W163	\$ 742.24
MEA-511-004	CAFETERA NEGRA	\$ 207.92
MEA-511-004	TELEFONO INALAMBRICO DECT C/FUNCIONES AV	\$ 433.80
MEA-511-003	REPETIDOR Y PUNTO DE ACCESO WI FIDE PARED	\$ 0.77
MEA-511-004	USB MEMORIA 16GB	\$ 0.16
MAE-511-003	LAP TOP NEGRA (COMPUTADORA PORTATIL) 15.6PULGADAS 6GB/500GB HD	\$ 8.57
MEA-511-003	CAMARA FOT. DIGITAL EOS T5 DSLR	\$ 9.86
MEA-511-003	LENTE LARGO ALCANCE Canon 1855MM- 75300MM	\$ 1.74
MEA-511-004	SOPORTE TIPO TRIPIE 61PULGADAS SUNPAK	\$ 1.50
MAE-511-003	BOTE DE BASURA (Cesto de Exterior)	\$ 138.57
MAE-511-003	HELICOPTERO INTERACTIVO BLUETOOTH IOS	\$ 342.20
MEA-511-004	IMPRESORA LASER Wi Fi Brother	\$ 0.84
MEA-511-004	TELEFONO INALAMBRICO PANASONIC	\$ 482.73
MEA-511-004	CAMARA WEB C170 LOGITECH	\$ 0.22
MAE-511-003	TP-LINK NP TL-WN7200ND ADAPTADOR USB INA	\$ 0.30
MAE-511-003	TP-LINK NP TL-WN7200ND ADAPTADOR USB INA	\$ 0.30
MAE-511-003	TP-LINK NP TL-WN7200ND ADAPTADOR USB INA	\$ 0.30
MEA-511-004	TP-LINK NP TL-WN7200ND ADAPTADOR USB INA	\$ 0.30
MEA-511-004	TP-LINK NP TL-WN7200ND ADAPTADOR USB INA	\$ 0.30
MAE-511-003	TP-LINK NP TL-WN7200ND ADAPTADOR USB INA	\$ 0.30
MEA-511-004	TP-LINK NP TL-WN7200ND ADAPTADOR USB INA	\$ 0.30
MEA-511-004	TP-LINK NP TL-WN7200ND ADAPTADOR USB INA	\$ 0.30
MEA-511-004	TP-LINK NP TL-WN7200ND ADAPTADOR USB INA	\$ 0.30
MEA-511-004	TP-LINK NP TL-WN7200ND ADAPTADOR USB INA	\$ 0.30
MEA-511-003	REGULADOR DE VOLTAJE	\$ 0.31

INSTITUTO MUNICIPAL PARA EL DESARROLLO
DE LA JUVENTUD DE NUEVO LAREDO



GOBIERNO MUNICIPAL 2018-2021
NUEVO LAREDO, TAM

INSTITUTO MUNICIPAL PARA EL DESARROLLO DE LA JUVENTUD DE NUEVO LAREDO TAMAULIPAS
Relación de Bienes Muebles que componen el Patrimonio
al 31 de Diciembre del 2020





Código	Descripción del Bien	Valor en Libros
MEA-511-003	REGULADOR DE VOLTAJE	\$ 0.31
MEA-511-004	REGULADOR DE VOLTAJE	\$ 0.31
MAE-511-001	MESA AJUSTABLE 2.44 Mts. (Office Star)	\$ 2,510.82
MEA-511-001	ADAPTADOR DE RED USB N300	\$ 0.70
MEA-511-004	SOPORTE MOVIL PARA TV LCD/LED DE 19 A 60	\$ 802.75
MAE-511-003	MICROFONO STEREN ALAMBRICO E I	\$ 0.20
MAE-511-003	MICROFONO STEREN ALAMBRICO E I MICROFONO DINAMICO UNID	\$ 0.09
MEA-511-003	MESA DUNA 180 X 75 CM	\$ 176.70
MAE-511-003	MACETAS DE PLASTICO	\$ 119.23
MAE-511-004	MESA AJUSTABLE 2.44 MTS (Office Star)	\$ 1,277.43
MAE-511-004	TOLDO CANOPY (AZUL OCEANO) 2.4 MTS. X 2.4 MTS	\$ 724.52
MAE-511-004	TELEFONO INALAMBRICO DECT 6.0.3	\$ 743.85
MAE-511-004	USB MEMORIA 16GB	\$ 0.16
MAE-511-004	TOLDO CANOPY (BLANCO) 2 EN 1, 3.05 MTS. X 6.10 MTS	\$ 1,296.63
MAE-511-003	CAMARA WEB C170 LOGITECH	\$ 0.71
MAE-511-001	SILLON EJECUTIVO EN PIEL RESPALDO ALTO	\$ 5,684.62
MAE-511-001	SILLON VISITANTE EN PIEL	\$ 8,067.72
MAE-511-003	CAMARA DE SEGURIDAD EN INTERIORES	\$ 5,086.67
MAE-511-004	IMPRESORA DE TARJETAS (ID CARD PRINTER)	\$ 4,963.95
MAE-511-004	IMPRESORA DE TARJETAS (ID CARD PRINTER) PART. No. ZSTAR000CET	\$ 4,963.95
MAE-511-003	SERVIDOR HPE 1TB SATA 3.5 INC	\$ 8,411.59
MAE-511-003	LAPTOP DELL I5570_I341t16op	\$ 5,044.41
MAE-511-001	silla de oficina	\$ 2,500.00
MAE-511-001	silla de oficina	\$ 2,500.00
MAE-511-001	silla de oficina	\$ 2,500.00
MAE-511-001	silla de oficina	\$ 2,500.00
MAE-511-001	silla de oficina	\$ 2,500.00
MAE-511-009	urna café doble dispensador	\$ 10,384.00
MEA-511-002	gabinete de acero vertical	\$ 20,000.00
MEA-511-002	gabinete de plastico	\$ 15,000.00
MEA-511-009	horno de microondas 1.5p inverter	\$ 9,645.00
MEA-511-003	laptop 15.6 8gb/ 1 tb/ c15	\$ 24,119.50
MAE-511-003	laptop 15.6 8gb/ 1 tb/ c15	\$ 24,119.50
MAE-511-001	sillón ejecutivo tango resp. Alto en piel	\$ 2,980.15
MAE-511-001	modulo peninsular cajonera 2 gav 150x150 caoba-negro	\$ 6,588.22
	SUMAS	288,625.00


INSTITUTO MUNICIPAL PARA EL DESARROLLO
DE LA JUVENTUD DE NUEVO LAREDO



GOBIERNO MUNICIPAL 2018-2021
NUEVO LAREDO, TAM.


 Lic. Luis Enrique Briones Ramirez
 TITULAR DE LA ENTIDAD
 Elaboró y Presentó


 CPA Brenda Estrella Jiménez Martínez
 Responsable de Elaboración


 Dr. José Ramón Ibarra Flores
 COMISARIO




INSTITUTO MUNICIPAL PARA EL DESARROLLO DE LA JUVENTUD DE NUEVO LAREDO TAMAULIPAS
Relación de Cuenta Bancarias Específicas
Ejercicio 2020



Recurso, Fondo, Programa o Convenio	Datos de la Cuenta Bancaria	
	Institución Bancaria	Número de Cuenta
Ingresos propios	Banorte	262029812
Inversiones	Banorte	262030779

Nota: Solo información de cuentas bancarias del ejercicio fiscal correspondiente.


 Lic. Luis Enrique Briones Ramirez
 TITULAR DE LA ENTIDAD
 Elaboró y Presentó


 CPA Brenda Estrella Jimenez Martinez
 Responsable de Elaboración


 Dr. José Ramón Ibarra Flores
 COMISARIO

INSTITUTO MUNICIPAL PARA EL DESARROLLO DE LA JUVENTUD DE NUEVO LAREDO



GOBIERNO MUNICIPAL 2018-2021
 NUEVO LAREDO, TAM.

INSTITUTO MUNICIPAL PARA EL DESARROLLO DE LA JUVENTUD DE NUEVO LAREDO TAMAULIPAS
Estado de Origen y Aplicación de Recursos

Del 1 de Enero al 31 de Diciembre del 2020

	4to TRIMESTRE	2020
Disponibilidad Inicial	493,930	23,276
INGRESOS		
1 Impuestos		
2 Cuotas y aportaciones de seguridad social		
3 Contribuciones de mejoras		
4 Derechos		
5 Productos		
6 Aprovechamientos		
7 Ingresos por venta de bienes y servicios		
8 Participaciones y aportaciones		
9 Transferencias, asignaciones, subsidios y otras ayudas	400,000	2,569,000
0 Ingresos derivados de financiamientos		
Total de Ingresos	400,000	2,569,000
EGRESOS		
1000 Servicios personales	614,730	2,129,708
2000 Materiales y suministros	95,975	189,991
3000 Servicios generales	21,866	111,218
4000 Transferencias, asignaciones, subsidios y otras ayudas		-
5000 Bienes muebles, inmuebles e intangibles	125,336	125,336
6000 Inversión pública		
7000 Inversiones financieras y otras provisiones		
8000 Participaciones y aportaciones		
9000 Deuda pública		
Total de Egresos	857,907	2,556,253
Disponibilidad Final	36,023	36,023
Comprobación de la Disponibilidad Final		
Activo Circulante (Excepto Inventarios y Almacén)		
1.1.1 Efectivo y Equivalentes	35,172	35,172
1.1.2 Derechos a Recibir Efectivo o Equivalentes	5,964	5,964
1.1.3 Derechos a Recibir Bienes o Servicios		
1.1.9 Otros Activos Circulantes		
Total Activo Circulante	41,136	41,136
Pasivo Circulante Generado en el Ejercicio		
2.1.1 Cuentas por Pagar a Corto Plazo	5,071	5,071
2.1.1.7 Retenciones y contribuciones por pagar	5,071	5,071
2.1.1.8 Devoluciones de la ley de ingresos por pagar	43	43
2.1.1.9 Otras cuentas por pagar		
2.1.2 Documentos por Pagar Corto Plazo		
2.1.9.9 Otros pasivos circulantes		
Total Pasivo Circulante Generado en el Ejercicio	5,113	5,113
Disponibilidad Comprobada	36,023	36,023

Lic. Luis Enrique Briones Ramírez
TITULAR DE LA ENTIDAD
Elaboró y Presentó

Dr. José Ramón Ibarra Flores
COMISARIO

CPA Brenda Estrella Jiménez Martínez
Responsable de Elaboración

INSTITUTO MUNICIPAL PARA EL DESARROLLO DE LA JUVENTUD DE NUEVO LAREDO TAMAULIPAS



Conciliación Bancaria
Nombre del Banco: Banorte
Número de Cuenta: 262029812
Al 31 de Diciembre del 2020



SALDO EN LIBROS:		\$	25,010
(+) CHEQUES EXPEDIDOS NO COBRADOS EN EL BANCO			
(+) DEPÓSITOS BANCARIOS NO CONTABILIZADOS POR LA ENTIDAD PÚBLICA		\$	-
(-) CARGOS BANCARIOS NO CONTABILIZADOS POR LA ENTIDAD PÚBLICA		\$	-
(-) DEPÓSITOS NO CORRESPONDIDOS POR EL BANCO		\$	-
SALDO EN BANCOS:		\$	25,010

INSTITUTO MUNICIPAL PARA EL DESARROLLO DE LA JUVENTUD DE NUEVO LAREDO



GOBIERNO MUNICIPAL 2018-2021
 NUEVO LAREDO, TAM.


 Lic. Luis Enrique Briones Ramirez
 TITULAR DE LA ENTIDAD
 Elaboró y Presentó


 CPA Brenda Estrella Jimenez Martinez
 Responsable de Elaboración


 Dr. José Ramón Barra Flores
 COMISARIO

INSTITUTO MUNICIPAL PARA EL DESARROLLO DE LA JUVENTUD DE NUEVO LAREDO TAMAULIPAS



Conciliación Bancaria
Nombre del Banco: Banorte
Número de Cuenta: Inversiones 0262030779
Al 31 de Diciembre del 2020




SALDO EN LIBROS:		\$	162.30
(+) CHEQUES EXPEDIDOS NO COBRADOS EN EL BANCO			
		\$	-
(+) DEPÓSITOS BANCARIOS NO CONTABILIZADOS POR LA ENTIDAD PÚBLICA			
		\$	-
(-) CARGOS BANCARIOS NO CONTABILIZADOS POR LA ENTIDAD PÚBLICA			
		\$	-
(-) DEPÓSITOS NO CORRESPONDIDOS POR EL BANCO			
		\$	-
SALDO EN BANCOS:		\$	162.30

INSTITUTO MUNICIPAL PARA EL DESARROLLO DE LA JUVENTUD DE NUEVO LAREDO



GOBIERNO MUNICIPAL 2018-2021
 NUEVO LAREDO, TAM.


 Lic. Luis Enrique Briones Ramirez
 TITULAR DE LA ENTIDAD
 Elaboró y Presentó


 CPA Brenda Estrella Jiménez Martínez
 Responsable de Elaboración


 Dr. José Ramón Ibarra Flores
 COMISARIO

INSTITUTO MUNICIPAL PARA EL DESARROLLO DE LA JUVENTUD DE NUEVO LAREDO TAMAUlipAS



INSTITUTO MUNICIPAL PARA EL DESARROLLO DE LA JUVENTUD DE NUEVO LAREDO.



Del 1 de Enero al 31 de Diciembre del 2020

INSTITUTO MUNICIPAL PARA EL DESARROLLO DE LA JUVENTUD DE NUEVO LAREDO.

MOVIMIENTO		DATOS DEL SERVIDOR PÚBLICO				PERCEPCIONES			TOTAL
A= ALTA B= BAJA	FECHA	NÚM. EMPLEADO	NOMBRE	LUGAR DE ADSCRIPCIÓN	SUELDO MENSUAL	COMPENSACIÓN	OTRAS		
B= BAJA	13-mar-20	33	Itzamaría Carolina Martínez	DIRECCION	8,000			8,000	
A= ALTA	11-mar-20	34	Carlos Augusto Medellín Sant	DIRECCION	8,000			8,000	
A= ALTA	16-mar-20	29	DENISSE MOJICA RUBIO	DIRECCION	8,000			8,000	
B= BAJA	10-mar-20	11	Gerardo Elihu Beltran Valle	DIRECCION	30,000			30,000	
B= BAJA	30-sep-20	25	Fanny Elizabeth Montalvo G	DIRECCION	12,000			12,000	
A= ALTA	01-oct-20	35	Nydia Sofia Jenis GarciniYRey	DIRECCION	12,000			12,000	
TOTALES:					78,000			78,000	

INSTITUTO MUNICIPAL PARA EL DESARROLLO DE LA JUVENTUD DE NUEVO LAREDO
 GOBIERNO MUNICIPAL 2018-2021
 NUEVO LAREDO, TAM.

[Signature]
 CPA Brenda Estrella Jiménez-Martínez
 Responsable de Elaboración

[Signature]
 Lic. Luis Enrique Briones Ramirez
 TITULAR DE LA ENTIDAD
 Elaboró y Presentó

[Signature]
 Dr. José Ramón Ibarra Flores
 COMISARIO

INSTITUTO MUNICIPAL PARA EL DESARROLLO DE LA JUVENTUD DE NUEVO LAREDO TAMAULIPAS
REPORTE DE CONSUMO, ORGANISMOS OPERADORES DE AGUA



Del 1 de Enero al 31 de Diciembre del 2020

TOTAL DE USUARIOS AL INICIO DEL EJERCICIO _____

TOTAL DE USUARIOS AL FINAL DEL EJERCICIO _____

a) Base para facturación

TIPO DE SERVICIOS	No. USUARIOS	M3 FACTURADOS	IMPORTE	
			FACTURADOS	RECAUDADO
Domestico				
Comercial				
Industrial				
Público				
TOTAL:				

NO APLICA

b) Base para el pago de Derechos C.N.A.

PERIODO	M3
1° TRIMESTRE	
2° TRIMESTRE	
3° TRIMESTRE	
4° TRIMESTRE	
TOTAL EJERCICIO:	

Lic. Luis Enrique Briones Ramirez
TITULAR DE LA ENTIDAD
 Elaboró y Presentó

CPA Brenda Estrella Jiménez Martínez
 Responsable de Elaboración

Dr. José Ramón Ibarra Flores
 COMISARIO

INSTITUTO MUNICIPAL PARA EL DESARROLLO DE LA JUVENTUD DE NUEVO LAREDO



GOBIERNO MUNICIPAL 2018-2021
 NUEVO LAREDO, TAM.


INSTITUTO MUNICIPAL PARA EL DESARROLLO DE LA JUVENTUD DE NUEVO LAREDO TAMAULIPAS
INTEGRACIÓN DE RESERVAS TERRITORIALES
 Del 1 de Enero al 31 de Diciembre del 2020



NOMBRE DE LA RESERVA	MUNICIPIO O LOCALIDAD	DOMICILIO COMPLETO	ESCRITURA PUBLICA O DOCUMENTO SIMILAR	CLAVE CATASTRAL	No. DE LOTES O Mts. CUADRADOS	COSTO Mz (Ht)	Nombre del Propietario a quien se le compró	CONVENIO (ANEXAR)	IMPORTES			IMPORTE TOTAL
									TERRENOS	URBANIZACIÓN	VIVIENDAS	
Existencia Inicial de Predios para Venta:												
1.-												
2.-												
3.-												
4.-												
									Suma Total:			
Adquisición de Reservas en el Periodo:												
1.-												
2.-												
3.-												
4.-												
									Suma Total:			
Cancelaciones y Devoluciones												
1.-												
2.-												
3.-												
4.-												
									Suma Total:			
Ventas realizadas en el periodo:												
1.-												
2.-												
3.-												
4.-												
									Suma Total:			
									Saldo Final:			

NO APLICA


 Lic. Luis Enrique Briones Ramirez
 TITULAR DE LA ENTIDAD
 Elaboró y Presentó


 CPA Brenda Estrada Jimenez
 Responsable de Ejecución


 Dr. José Ramón Ibarra Flores
 COMISARIO

INSTITUTO MUNICIPAL PARA EL DESARROLLO
 DE LA JUVENTUD DE NUEVO LAREDO





GOBIERNO MUNICIPAL 2018-2021
 NUEVO LAREDO, TAM.

INSTITUTO MUNICIPAL PARA EL DESARROLLO DE LA JUVENTUD DE NUEVO LAREDO TAMAULIPAS
ANÁLISIS POR VENTA DE RESERVAS TERRITORIALES
 Del 1 de Enero al 31 de Diciembre del 2020



NOMBRE DEL BENEFICIARIO	MUNICIPIO O LOCALIDAD	DOMICILIO	No. DE LOTES O Mts. CUADRADOS	PRECIO M2. (Ha)	NOMBRE DE LA RESERVA	CONVENIO (ANEXAR)	AREA VERDE Y URBANIZACIÓN DISTRIBUIDA EN LOTES VENDIDOS O ASIGNADOS		IMPORTE			IMPORTE TOTAL
							M2	Costo	TERRENOS	URBANIZACIÓN	VIVENDAS	
SALDO INICIAL:												
Ventas realizadas en el periodo:												
1-												
2-												
3-												
4-												
							NO APLICA					
							Suma Total:					
Asignaciones realizadas en el periodo:												
1-												
2-												
3-												
4-												
							Suma Total:					


Lic. Luis Enrique Briones Ramirez
TITULAR DE LA ENTIDAD
 Elaboró y Presentó


CPA Breaña Estrella Jiménez Martínez
 Responsable de Elaboración


Dr. José Ramón Ibarra Flores
 COMISARIO

INSTITUTO MUNICIPAL PARA EL DESARROLLO DE LA JUVENTUD DE NUEVO LAREDO



GOBIERNO MUNICIPAL 2018-2021
 NUEVO LAREDO, TAM.




INSTITUTO MUNICIPAL PARA EL DESARROLLO DE LA JUVENTUD DE NUEVO LAREDO TAMAUlipAS
Fondos con afectación específica
Al 31 de Diciembre del 2020





Cuenta Contable	Tipo	Responsable	Monto	Destino
SIN MOVIMIENTOS				

Inversiones Financieras (Hasta 3 meses)
Al 31 de Diciembre de 2020

No. Cuenta Bancaria	Institución Bancaria	Tipo de Inversión	Monto	Fecha de Vencimiento


Lic. Luis Enrique Briones Ramirez
TITULAR DE LA ENTIDAD
Elaboró y Presentó


CPA Brenda Estrella Jimenez Martinez
Responsable de Elaboración


Dr. José Ramón Ibarra Flores
COMISARIO

INSTITUTO MUNICIPAL PARA EL DESARROLLO
DE LA JUVENTUD DE NUEVO LAREDO



GOBIERNO MUNICIPAL 2018-2021
NUEVO LAREDO, TAM

**INSTITUTO MUNICIPAL PARA EL DESARROLLO DE LA JUVENTUD DE NUEVO LAREDO
TAMAULIPAS**

Contribuciones pendientes de cobro y por recuperar

Al 31 de Diciembre del 2020




11200-00-00-000- Derechos a Recibir Efectivo o Equivalentes	5,964
11300-00-00-000- Derechos a Recibir Bienes o Servicios	-


INSTITUTO MUNICIPAL PARA EL DESARROLLO
DE LA JUVENTUD DE NUEVO LAREDO




GOBIERNO MUNICIPAL 2018-2021
NUEVO LAREDO, TAM



Lic. Luis Enrique Briones Ramirez
TITULAR DE LA ENTIDAD
Elaboró y Presentó



Dr. José Ramón Ibarra Flores
COMISARIO



CPA Brenda Estrella Jiménez Martínez
Responsable de Elaboración

INSTITUTO MUNICIPAL PARA EL DESARROLLO DE LA JUVENTUD DE NUEVO LAREDO TAMAULIPAS
Análítico de Derechos a Recibir Efectivo y Equivalentes y Bienes o Servicios a Recibir
Al 31 de Diciembre del 2020



Cuenta	Subcuenta	Fecha Inicial	Nombre o Razón Social	Concepto	Saldo	Forma de Recuperación	Fecha de Vencimiento
1123	0.001		Alvaro Alejandro Morales		1,324.83		
1123	0.002		Hugo Gerardo Quiñones		797.25		
1123	0.003		LLuvia natural		7.00		
1123	0.004		Erika Talamas		580.00		
1123	0.005		Brenda estrella Jimenez		590.50		
1123	0.007		Luis Enrique Briones		105.08		
1123	0.008		Misael Frausto		212.09		
1123	0.009		Overdan Diaz		846.00		
1123	0.010		Deudores diversos		257.45		
1123	0.011		Julio Cesar Solano		500.00		
			Aportaciones		750.00		
					5,964.20		


Lic. Luis Enrique Briones Ramirez
TITULAR DE LA ENTIDAD
Elaboró y Presentó


CPA Brenda Estrella Jimenez Martinez
Responsable de Elaboración


Dr. José Ramón Ibarra Flores
COMISARIO

INSTITUTO MUNICIPAL PARA EL DESARROLLO
DE LA JUVENTUD DE NUEVO LAREDO



Gobierno Municipal 2018-2021
NUEVO LAREDO, TAM.

INSTITUTO MUNICIPAL PARA EL DESARROLLO DE LA JUVENTUD DE NUEVO LAREDO TAMAULIPAS

Bienes Disponibles para su Transformación (Inventarios)

Al 31 de Diciembre del 2020





NO APLICA


INSTITUTO MUNICIPAL PARA EL DESARROLLO
DE LA JUVENTUD DE NUEVO LAREDO



GOBIERNO MUNICIPAL 2018-2021
NUEVO LAREDO, TAM


Lic. Luis Enrique Briones Ramirez
TITULAR DE LA ENTIDAD
Elaboró y Presentó


CPA Brenda Estrella Jiménez Martínez
Responsable de Elaboración


Dr. José Ramón Ibarra Flores
COMISARIO

INSTITUTO MUNICIPAL PARA EL DESARROLLO DE LA JUVENTUD DE NUEVO LAREDO TAMAUlipAS



Almacén y método de valuación
Al 31 de Diciembre del 2020




NO APLICA


INSTITUTO MUNICIPAL PARA EL DESARROLLO
DE LA JUVENTUD DE NUEVO LAREDO




GOBIERNO MUNICIPAL 2018-2021
NUEVO LAREDO, TAM.



Lic. Luis Enrique Briones Ramirez
TITULAR DE LA ENTIDAD
Elaboró y Presentó



Dr. José Ramón Ibarra Flores
COMISARIO



CPA. Brenda Estrella Jiménez Martínez
Responsable de Elaboración

INSTITUTO MUNICIPAL PARA EL DESARROLLO DE LA JUVENTUD DE NUEVO LAREDO TAMAULIPAS



Inversiones Financieras a Largo Plazo
Al 31 de Diciembre del 2020




NO APLICA


INSTITUTO MUNICIPAL PARA EL DESARROLLO
DE LA JUVENTUD DE NUEVO LAREDO




GOBIERNO MUNICIPAL 2018-2021
NUEVO LAREDO, TAM.



Lic. Luis Enrique Briones Ramirez
TITULAR DE LA ENTIDAD
Elaboró y Presentó



Dr. José Ramón Ibarra Flores
COMISARIO



CPA Brenda Estrella Jiménez Martínez
Responsable de Elaboración

INSTITUTO MUNICIPAL PARA EL DESARROLLO DE LA JUVENTUD DE NUEVO LAREDO TAMAULIPAS

Depreciación de Bienes Muebles e Inmuebles
Del 1 de Enero al 31 de Diciembre del 2020



Cuenta Contable	Concepto	% de depreciación anual	Depreciación del período	Depreciación acumulada	Estado Físico del Bien
12413	PROGRAMA DE CONTABILIDAD (SOFTWARE)	33.30%	\$ -	\$ 19,980.00	EN BUEN ESTADO
12413	IMPRESORA ALL IN ONE HP LASER	33.30%	\$ -	\$ 4,461.53	EN BUEN ESTADO
12413	Lenovo G400S-Red br/(59401403) (CAROLINA)	33.30%	\$ -	\$ 5,993.00	EN BUEN ESTADO
12413	Lenovo G400S-Red br/(59401403) (FANNY)	33.30%	\$ -	\$ 5,993.00	EN BUEN ESTADO
12413	Lenovo C460 All-In One Touch-White br/ (LIC. GERARDO B.)	33.30%	\$ -	\$ 9,989.00	EN BUEN ESTADO
12413	DELL INSPIRON 14 I345	33.30%	\$ -	\$ 4,994.00	EN BUEN ESTADO
12411	SILLA SECRETARIAL C/PISTON Y DESCANSABRAZOS V/C(UNI 186 2)	10%	\$ 14.50	\$ 174.00	EN BUEN ESTADO
12411	SILLA SECRETARIAL C/PISTON Y DESCANSABRAZOS V/C(UNI 186 2)	10%	\$ 14.50	\$ 174.00	EN BUEN ESTADO
12411	SILLA SECRETARIAL C/PISTON Y DESCANSABRAZOS V/C(UNI 186 2)	10%	\$ 14.50	\$ 174.00	EN BUEN ESTADO
12411	SILLA SECRETARIAL C/PISTON Y DESCANSABRAZOS V/C(UNI 186 2)	10%	\$ 14.50	\$ 174.00	EN BUEN ESTADO
12411	SILLA DE VISITA C/2 ASIENTOS /TELA NEGRA(MUE 127 3)	10%	\$ 17.40	\$ 208.80	EN BUEN ESTADO
12411	ROTAFOOLIO DELTHA WHITE STAR .90 X .70 (PIN 269120)	10%	\$ 62.85	\$ 754.19	EN BUEN ESTADO
12413	IMPRESORA CANON LASER MF160DW3/1	33.30%	\$ 955.85	\$ 5,735.10	EN BUEN ESTADO
12411	USB MEMORIA 16GB	33.30%	\$ 115.88	\$ 695.30	EN BUEN ESTADO
12411	BOCINA AMPLIFICADA 15 120W USB SD FM MICROFONO BLUETOO	10%	\$ 197.20	\$ 2,366.40	EN BUEN ESTADO
12411	BOCINA AMPLIFICADA 15 120W USB SD FM MICROFONO BLUETOO	10%	\$ 197.20	\$ 2,366.40	EN BUEN ESTADO
12411	ARCHIVERO 4 GAVETAS	10%	\$ 99.95	\$ 1,199.40	EN BUEN ESTADO
12411	ESCRITORIO PARA COMPUTADORA	10%	\$ 44.95	\$ 539.40	EN BUEN ESTADO
12412	ENGARGOLADORA SET KIT	10%	\$ 67.45	\$ 809.40	EN BUEN ESTADO
12412	FRIGO BAR 4 PIES SLIVER	10%	\$ 159.95	\$ 1,919.40	EN BUEN ESTADO
12412	LAMINADORA BLANCO ENMICADORA	10%	\$ 28.95	\$ 347.40	EN BUEN ESTADO
12413	Lenovo G405s-Black(59410354) (ALAN)	33.30%	\$ -	\$ 6,992.00	EN BUEN ESTADO
12413	PROYECTOR EPSON EX5220 (CAÑON) INALAMBRICO	33.30%	\$ -	\$ 12,247.74	EN BUEN ESTADO
12412	TELEVISOR SEMI NUEVO AOC 32" LCD TV MOD LC32W163	10%	\$ 90.89	\$ 1,075.48	EN BUEN ESTADO
12412	TELEVISOR SEMI NUEVO AOC 32" LCD TV MOD LC32W163	10%	\$ 90.89	\$ 1,075.48	EN BUEN ESTADO
12412	CAFETERA NEGRA	10%	\$ 24.95	\$ 291.08	EN BUEN ESTADO
12412	TELEFONO INALAMBRICO DECT C/FUNCIONES AV	10%	\$ 48.20	\$ 530.20	EN BUEN ESTADO
12412	REPETIDOR Y PUNTO DE ACCESO WI FIDE PARED	33.30%	\$ -	\$ 769.23	EN BUEN ESTADO
12412	USB MEMORIA 16GB	33.30%	\$ -	\$ 161.09	EN BUEN ESTADO
12412	LAP TOP NEGRA (COMPUTADORA PORTATIL) 15.6PULGADAS 6GB/5	33.30%	\$ -	\$ 8,556.58	EN BUEN ESTADO
12413	CAMARA FOT. DIGITAL EOS T5 DSLR	33.30%	\$ -	\$ 9,850.14	EN BUEN ESTADO

12413	LENTE LARGO ALCANCE Canon 1855MM- 75300MM	33.30%	\$	-	\$	1,738.26	EN BUEN ESTADO
12413	SOPORTE TIPO TRIPIE 61PULGADAS SUNPAK	33.30%	\$	-	\$	1,494.15	EN BUEN ESTADO
12412	BOTE DE BASURA (Cesto de Exterior)	10%	\$	14.85	\$	158.36	EN BUEN ESTADO
12412	HELICOPTERO INTERACTIVO BLUETOOTH IOS	10%	\$	17.40	\$	353.80	EN BUEN ESTADO
12413	IMPRESORA LASER Wi Fi Brother	33.30%	\$	-	\$	838.16	EN BUEN ESTADO
12412	TELEFONO INALAMBRIICO PANASONIC	10%	\$	50.81	\$	533.55	EN BUEN ESTADO
12413	CAMARA WEB C170 LOGITECH	33.30%	\$	-	\$	224.03	EN BUEN ESTADO
12413	TP-LINK NP TL-WN7200ND ADAPTADOR USB INA	33.30%	\$	-	\$	294.71	EN BUEN ESTADO
12413	TP-LINK NP TL-WN7200ND ADAPTADOR USB INA	33.30%	\$	-	\$	294.71	EN BUEN ESTADO
12413	TP-LINK NP TL-WN7200ND ADAPTADOR USB INA	33.30%	\$	-	\$	294.71	EN BUEN ESTADO
12413	TP-LINK NP TL-WN7200ND ADAPTADOR USB INA	33.30%	\$	-	\$	294.71	EN BUEN ESTADO
12413	TP-LINK NP TL-WN7200ND ADAPTADOR USB INA	33.30%	\$	-	\$	294.71	EN BUEN ESTADO
12413	TP-LINK NP TL-WN7200ND ADAPTADOR USB INA	33.30%	\$	-	\$	294.71	EN BUEN ESTADO
12413	TP-LINK NP TL-WN7200ND ADAPTADOR USB INA	33.30%	\$	-	\$	294.71	EN BUEN ESTADO
12413	TP-LINK NP TL-WN7200ND ADAPTADOR USB INA	33.30%	\$	-	\$	294.71	EN BUEN ESTADO
12413	TP-LINK NP TL-WN7200ND ADAPTADOR USB INA	33.30%	\$	-	\$	294.71	EN BUEN ESTADO
12413	REGULADOR DE VOLTAJE	33.30%	\$	-	\$	314.02	EN BUEN ESTADO
12413	REGULADOR DE VOLTAJE	33.30%	\$	-	\$	314.02	EN BUEN ESTADO
12413	REGULADOR DE VOLTAJE	33.30%	\$	-	\$	314.02	EN BUEN ESTADO
12411	MESA AJUSTABLE 2.44 Mts. (Office Star)	33.30%	\$	264.30	\$	2,775.11	EN BUEN ESTADO
12412	ADAPTADOR DE RED USB N300	33.30%	\$	-	\$	697.29	EN BUEN ESTADO
12412	SOPORTE MOVIL PARA TV LCD/LED DE 19 A 60	10%	\$	84.50	\$	887.25	EN BUEN ESTADO
12413	MICROFONO STEREN ALAMBRIICO E I	33.30%	\$	-	\$	201.80	EN BUEN ESTADO
12413	MICROFONO STEREN ALAMBRIICO E I MICROFONO DINAMICO UNIE	33.30%	\$	-	\$	88.90	EN BUEN ESTADO
12413	MESA DUNA 180 X 75 CM	10%	\$	18.60	\$	195.30	EN BUEN ESTADO
12412	MACETAS DE PLASTICO	10%	\$	12.55	\$	131.78	EN BUEN ESTADO
12411	MESA AJUSTABLE 2.44 MTS (Office Star)	10%	\$	132.15	\$	1,365.52	EN BUEN ESTADO
12412	TOLDO CANOPY (AZUL OCEANO) 2.4 MTS. X 2.4 MTS	10%	\$	74.95	\$	774.48	EN BUEN ESTADO
12412	TELEFONO INALAMBRIICO DECT 6.0.3	10%	\$	76.95	\$	795.15	EN BUEN ESTADO
12413	USB MEMORIA 16GB	33.30%	\$	-	\$	157.83	EN BUEN ESTADO
12412	TOLDO CANOPY (BLANCO) 2 EN 1, 3.05 MTS. X 6.10 MTS	10%	\$	152.54	\$	1,754.26	EN BUEN ESTADO
12413	CAMARA WEB C170 LOGITECH	33.30%	\$	-	\$	711.35	EN BUEN ESTADO
12411	SILLON EJECUTIVO EN PIEL RESPALDO ALTO	10%	\$	413.31	\$	2,581.48	EN BUEN ESTADO
12411	SILLON VISITANTE EN PIEL	10%	\$	623.62	\$	4,404.72	EN BUEN ESTADO

INSTITUTO MUNICIPAL PARA EL DESARROLLO
DE LA ILU. MUNICIPAL DE NUEVO LAREDO



GOBIERNO MUNICIPAL 2018-2021
NUEVO LAREDO, TAM.

12413	CAMARA DE SEGURIDAD EN INTERIORES	10%	\$	280.00	\$	1,913.33	EN BUEN ESTADO
12413	IMPRESORA DE TARIETAS (ID CARD PRINTER)	33.30%	\$	7,379.45	\$	39,357.05	EN BUEN ESTADO
12413	IMPRESORA DE TARIETAS (ID CARD PRINTER) PART. No. ZSTAR000C	33.30%	\$	7,379.45	\$	39,357.05	EN BUEN ESTADO
12413	SERVIDOR HPE 1TB SATA 3.5 INC	33.30%	\$	4,148.20	\$	16,502.50	EN BUEN ESTADO
12413	LAPTOP DELL I5570_I3411160p	33.30%	\$	2,016.15	\$	7,064.59	EN BUEN ESTADO
12411	silla de oficina	10%	\$	-	\$	-	EN BUEN ESTADO
12411	silla de oficina	10%	\$	-	\$	-	EN BUEN ESTADO
12411	silla de oficina	10%	\$	-	\$	-	EN BUEN ESTADO
12411	silla de oficina	10%	\$	-	\$	-	EN BUEN ESTADO
12411	silla de oficina	10%	\$	-	\$	-	EN BUEN ESTADO
12419	urna café doble dispensador	10%	\$	-	\$	-	EN BUEN ESTADO
12412	gabinete de acero vertical	10%	\$	-	\$	-	EN BUEN ESTADO
12412	gabinete de plastico	10%	\$	-	\$	-	EN BUEN ESTADO
12419	horno de microondas 1.5p inverter	10%	\$	-	\$	-	EN BUEN ESTADO
12413	laptop 15.6 8gb/ 1 tb/ c15	33.30%	\$	-	\$	-	EN BUEN ESTADO
12413	laptop 15.6 8gb/ 1 tb/ c15	33.30%	\$	-	\$	-	EN BUEN ESTADO
12411	sillón ejecutivo tango resp. Alto en piel	10%	\$	-	\$	-	EN BUEN ESTADO
12411	modulo peninsular cajonera 2 gav 150x150 caoba-negro	10%	\$	-	\$	-	EN BUEN ESTADO
Método de Depreciación:			\$	25,400.32	\$	241,542.92	

Lic. Luis Enrique Briones Ramirez
TITULAR DE LA ENTIDAD
Elaboró y Presentó

CPA Brenda Estrella Jiménez Martínez

Dr. José Ramón Ibarra Flores
COMISARIO

INSTITUTO MUNICIPAL PARA EL DESARROLLO
DE LA JUVENTUD DE NUEVO LAREDO



GOBIERNO MUNICIPAL 2018-2021
NUEVO LAREDO, TAM.


INSTITUTO MUNICIPAL PARA EL DESARROLLO DE LA JUVENTUD DE NUEVO LAREDO TAMAULIPAS




**Amortización de Activos Intangibles y Diferidos
Del 1 de Enero al 31 de Diciembre del 2020**

Cuenta Contable	Concepto	Monto Original	% de amortización	Amortización del periodo	Amortización acumulada
SIN MOVIMIENTOS					
Método Aplicado:					


Lic. Luis Enrique Briones Ramirez
TITULAR DE LA ENTIDAD
Elaboró y Presentó


CPA Brenda Estrella Jiménez Martínez
Responsable de Elaboración


Dr. José Ramón Ibarra Flores
COMISARIO

INSTITUTO MUNICIPAL PARA EL DESARROLLO
DE LA JUVENTUD DE NUEVO LAREDO



GOBIERNO MUNICIPAL 2018-2021
NUEVO LAREDO, TAM.



INSTITUTO MUNICIPAL PARA EL DESARROLLO DE LA JUVENTUD DE NUEVO LAREDO TAMAULIPAS
Estimaciones y Deterioros
Al 31 de Diciembre del 2020




SIN MOVIMIENTOS

INSTITUTO MUNICIPAL PARA EL DESARROLLO
DE LA JUVENTUD DE NUEVO LAREDO




GOBIERNO MUNICIPAL 2018-2021
NUEVO LAREDO, TAM.



Lic. Luis Enrique Briones Ramirez
TITULAR DE LA ENTIDAD
Elaboró y Presentó



Dr. José Ramón Ibarra Flores
COMISARIO



CPA Brenda Estrella Jiménez Martínez
Responsable de Elaboración

INSTITUTO MUNICIPAL PARA EL DESARROLLO DE LA JUVENTUD DE NUEVO LAREDO TAMAULIPAS



IMJUVE
INSTITUTO MUNICIPAL PARA EL DESARROLLO
DE LA JUVENTUD DE NUEVO LAREDO.

Otros Activos
Al 31 de Diciembre del 2020




IMJUVE
INSTITUTO MUNICIPAL PARA EL DESARROLLO
DE LA JUVENTUD DE NUEVO LAREDO.

SIN MOVIMIENTOS

INSTITUTO MUNICIPAL PARA EL DESARROLLO
DE LA JUVENTUD DE NUEVO LAREDO




GOBIERNO MUNICIPAL 2018-2021
NUEVO LAREDO, TAM.



Lic. Luis Enrique Briones Ramirez
TITULAR DE LA ENTIDAD
Elaboró y Presentó



Dr. José Ramón Ibarra Flores
COMISARIO



CPA Brenda Estrella Jiménez Martínez
Responsable de Elaboración




SIN MOVIMIENTOS


INSTITUTO MUNICIPAL PARA EL DESARROLLO
DE LA JUVENTUD DE NUEVO LAREDO



GOBIERNO MUNICIPAL 2018-2021
NUEVO LAREDO, TAM.


Lic. Luis Enrique Briones Ramirez
TITULAR DE LA ENTIDAD
Elaboró y Presentó


Dr. José Ramón Ibarra Flores
COMISARIO


CPA Brenda Estrella Jiménez Martínez
Responsable de Elaboración




SIN MOVIMIENTOS


INSTITUTO MUNICIPAL PARA EL DESARROLLO
DE LA JUVENTUD DE NUEVO LAREDO



GOBIERNO MUNICIPAL 2018-2021
NUEVO LAREDO, TAM


Lic. Luis Enrique Briones Ramirez
TITULAR DE LA ENTIDAD
Elaboró y Presentó


Dr. José Ramón Ibarra Flores
COMISARIO


CPA Brenda Estrella Jiménez Martínez
Responsable de Elaboración

INSTITUTO MUNICIPAL PARA EL DESARROLLO DE LA JUVENTUD DE NUEVO LAREDO TAMAULIPAS

Clasificador por Rubro de Ingresos por Clase (tercer nivel)


Del 1 de Enero al 31 de Diciembre del 2020




CRI	Concepto	Importe
1	IMPUESTOS	
1.1	IMPUESTOS SOBRE LOS INGRESOS	
1.1.1		
1.1.2		
1.1.3		
1.1.4		
1.1.5		
1.2	IMPUESTOS SOBRE EL PATRIMONIO	
1.2.1		
1.2.2		
1.2.3		
1.2.4		
1.2.5		
1.3	IMPUESTOS SOBRE LA PRODUCCIÓN, EL CONSUMO Y LAS TRANSACCIONES	
1.3.1		
1.3.2		
1.3.3		
1.3.4		
1.3.5		
1.4	IMPUESTOS AL COMERCIO EXTERIOR	
1.4.1		
1.4.2		
1.4.3	INSTITUTO MUNICIPAL PARA EL DESARROLLO DE LA JUVENTUD DE NUEVO LAREDO	
1.4.4		
1.4.5		
1.5	IMPUESTOS SOBRE NÓMINAS Y ASIMILABLES	
1.5.1	GOBIERNO MUNICIPAL 2018-2021 NUEVO LAREDO, TAM	
1.5.2		
1.5.3		
1.5.4		
1.5.5		
16	IMPUESTOS ECOLÓGICOS	
1.6.1		
1.6.2		

1.6.3		
1.6.4		
1.6.5		
17	ACCESORIOS	
1.7.1		
1.7.2		
1.7.3		
1.7.4		
1.7.5		
18	OTROS IMPUESTOS	
1.8.1		
1.8.2		
1.8.3		
1.8.4		
1.8.5		
19	IMPUESTOS NO COMPRENDIDOS EN LAS FRACCIONES DE LA LEY DE INGRESOS CAUSADAS EN EJERCICIOS FISCALES ANTERIORES PENDIENTES DE LIQUIDACIÓN O PAGO	
1.9.1		
1.9.2		
2	CUOTAS Y APORTACIONES DE SEGURIDAD SOCIAL	
2.1	APORTACIONES PARA FONDOS DE VIVIENDA	
2.2	CUOTAS PARA EL SEGURO SOCIAL	
2.3	CUOTAS DE AHORRO PARA EL RETIRO	
2.4	OTRAS CUOTAS Y APORTACIONES PARA LA SEGURIDAD SOCIAL	
2.5	ACCESORIOS	
3	CONTRIBUCIONES DE MEJORAS	
3.1	CONTRIBUCIÓN DE MEJORAS POR OBRAS PÚBLICAS	
3.9	CONTRIBUCIONES DE MEJORAS NO COMPRENDIDAS EN LAS FRACCIONES DE LA LEY DE INGRESOS CAUSADAS EN EJERCICIOS FISCALES ANTERIORES PENDIENTES DE LIQUIDACIÓN O PAGO	
4	DERECHOS	
4.1	DERECHOS POR EL USO, GOCE, APROVECHAMIENTO O EXPLOTACIÓN DE BIENES DE DOMINIO PÚBLICO	
4.2	DERECHOS A LOS HIDROCARBUROS	
4.3	DERECHOS POR PRESTACIÓN DE SERVICIOS	
4.4	OTROS DERECHOS	
4.5	ACCESORIOS	
4.9	DERECHOS NO COMPRENDIDOS EN LAS FRACCIONES DE LA LEY DE INGRESOS CAUSADAS EN EJERCICIOS FISCALES ANTERIORES PENDIENTES DE LIQUIDACIÓN O PAGO	
5	PRODUCTOS	
5.1	PRODUCTOS DE TIPO CORRIENTE	
5.2	PRODUCTOS DE CAPITAL	
5.9	PRODUCTOS NO COMPRENDIDOS EN LAS FRACCIONES DE LA LEY DE INGRESOS CAUSADAS EN EJERCICIOS FISCALES ANTERIORES PENDIENTES DE LIQUIDACIÓN O PAGO	
6	APROVECHAMIENTOS	
6.1	APROVECHAMIENTOS DE TIPO CORRIENTE	

6.2	APROVECHAMIENTOS DE CAPITAL	
6.9	APROVECHAMIENTOS NO COMPRENDIDOS EN LAS FRACCIONES DE LA LEY DE INGRESOS CAUSADAS EN EJERCICIOS FISCALES ANTERIORES PENDIENTES DE LIQUIDACIÓN O PAGO	
7	INGRESOS POR VENTAS DE BIENES Y SERVICIOS	
7.1	INGRESOS POR VENTAS DE BIENES Y SERVICIOS DE ORGANISMOS DESCENTRALIZADOS	
7.2	INGRESOS DE OPERACIÓN DE ENTIDADES PARAESTATALES EMPRESARIALES	
7.3	INGRESOS POR VENTAS DE BIENES Y SERVICIOS PRODUCIDOS EN ESTABLECIMIENTOS DEL GOBIERNO CENTRAL	
8	PARTICIPACIONES Y APORTACIONES	2,569,000
8.1	PARTICIPACIONES	
8.2	APORTACIONES	
8.3	CONVENIOS	2,569,000
9	TRANSFERENCIAS, ASIGNACIONES, SUBSIDIOS Y OTRAS AYUDAS	-
9.1	TRANSFERENCIAS INTERNAS Y ASIGNACIONES AL SECTOR PÚBLICO	
9.2	TRANSFERENCIAS AL RESTO DEL SECTOR PÚBLICO	
9.3	SUBSIDIOS Y SUBVENCIONES	-
9.4	AYUDAS SOCIALES	
9.5	PENSIONES Y JUBILACIONES	
9.6	TRANSFERENCIAS A FIDEICOMISOS, MANDATOS Y ANÁLOGOS	
0	INGRESOS DERIVADOS DE FINANCIAMIENTOS	
0.1	ENDEUDAMIENTO INTERNO	
0.2	ENDEUDAMIENTO EXTERNO	
	TOTAL	2,569,000


Lic. Luis Enrique Briones Ramirez
TITULAR DE LA ENTIDAD
Elaboró y Presentó


Dr. José Ramón Ibarra Flores
COMISARIO



CPA Brenda Estrella Jiménez Martínez
Responsable de Elaboración

INSTITUTO MUNICIPAL PARA EL DESARROLLO
DE LA JUVENTUD DE NUEVO LAREDO



GOBIERNO MUNICIPAL 2018-2021
NUEVO LAREDO, TAM.


SIN MOVIMIENTOS



Lic. Luis Enrique Briones Ramirez
TITULAR DE LA ENTIDAD
Elaboró y Presentó



Dr. José Ramón Ibarra Flores
COMISARIO



CPA Brenda Estrella Jiménez Martínez
Responsable de Elaboración

INSTITUTO MUNICIPAL PARA EL DESARROLLO
DE LA JUVENTUD DE NUEVO LAREDO




GOBIERNO MUNICIPAL 2018-2021
NUEVO LAREDO, TAM.

INSTITUTO MUNICIPAL PARA EL DESARROLLO DE LA JUVENTUD DE NUEVO LAREDO TAMAUULIPAS
Modificaciones a la Hacienda Pública / Patrimonio

Del 1 Enero al 31 de Diciembre del 2020



Fecha	N° Póliza	Cuenta Contable	Nombre de la Cuenta	Debe	Haber	Saldo	Contracuenta	Concepto del Movimiento
SIN MOVIMIENTOS								


Lic. Luis Enrique Briones Ramirez
TITULAR DE LA ENTIDAD
Elaboró y Presentó


CPA Brenda Estrella Jiménez Martínez
Responsable de Elaboración


Dr. José Ramón Ibarra Flores
COMISARIO

INSTITUTO MUNICIPAL PARA EL DESARROLLO
DE LA JUVENTUD DE NUEVO LAREDO



GOBIERNO MUNICIPAL 2018-2021
NUEVO LAREDO, TAM.

INSTITUTO MUNICIPAL PARA EL DESARROLLO DE LA JUVENTUD DE NUEVO LAREDO TAMAULIPAS



Análisis de los saldos inicial y final del Efectivo y equivalentes
Del 1 Enero al 31 de Diciembre del 2020





Cuenta	Concepto	2020	2019	Variación
1.1.1	Efectivo y Equivalentes			
1.1.1.1	Efectivo	10,000	10,000	-
1.1.1.2	Bancos/Tesorería	25,010	13,074 -	11,936
1.1.1.3	Bancos/Dependencias y Otros	-	-	-
1.1.1.4	Inversiones Temporales (Hasta 3 meses)	162	162	-
1.1.1.5	Fondos con Afectación Específica	-	-	-
1.1.1.6	Depósitos de Fondos de Terceros en Garantía y/o Administración	-	-	-
1.1.1.9	Otros Efectivos y Equivalentes	-	-	-
	Total de Efectivo y Equivalentes	35,172	23,236 -	11,936

INSTITUTO MUNICIPAL PARA EL DESARROLLO
DE LA JUVENTUD DE NUEVO LAREDO



GOBIERNO MUNICIPAL 2018-2021
NUEVO LAREDO, TAM.


Lic. Luis Enrique Briones Ramirez
TITULAR DE LA ENTIDAD
Elaboró y Presentó


CPA Brenda Estrella Jiménez Martínez
Responsable de Elaboración



Dr. José Ramón Ibarra Flores
COMISARIO

INSTITUTO MUNICIPAL PARA EL DESARROLLO DE LA JUVENTUD DE NUEVO LAREDO TAMAUPLIPAS
Adquisiciones de Bienes Muebles e Inmuebles
Del 1 Enero al 31 de Diciembre del 2020



Clave S/ Catálogo de Bienes	Fecha de Adquisición	N° Factura	Nombre del Proveedor	Descripción del Bien	Área Responsable	Monto Original de Inversión
	04-dic-20	1885	Vanguardia en Construcción y Servicios Laredo, sa de cv	silla de oficina	Area administrativa y operativa	2,500
	04-dic-20	1885	Vanguardia en Construcción y Servicios Laredo, sa de cv	silla de oficina	Area administrativa y operativa	2,500
	04-dic-20	1885	Vanguardia en Construcción y Servicios Laredo, sa de cv	silla de oficina	Area administrativa y operativa	2,500
	04-dic-20	1885	Vanguardia en Construcción y Servicios Laredo, sa de cv	silla de oficina	Area administrativa y operativa	2,500
	04-dic-20	1885	Vanguardia en Construcción y Servicios Laredo, sa de cv	silla de oficina	Area administrativa y operativa	2,500
	04-dic-20	1885	Vanguardia en Construcción y Servicios Laredo, sa de cv	urna café doble dispensador	Area administrativa y operativa	10,384.00
	04-dic-20	1885	Vanguardia en Construcción y Servicios Laredo, sa de cv	gabinete de acero vertical	Area administrativa y operativa	20,000.00
	04-dic-20	1885	Vanguardia en Construcción y Servicios Laredo, sa de cv	gabinete de plastico	Area administrativa y operativa	15,000.00
	08-dic-20	1887	Vanguardia en Construcción y Servicios Laredo, sa de cv	horno de microondas 1.5p inverter	Area administrativa y operativa	9,645.00
	08-dic-20	1887	Vanguardia en Construcción y Servicios Laredo, sa de cv	laptop 15.6 8gb/ 1 tb/ c15	Area administrativa y operativa	24,119.50
	08-dic-20	1887	Vanguardia en Construcción y Servicios Laredo, sa de cv	laptop 15.6 8gb/ 1 tb/ c15	Area administrativa y operativa	24,119.50
	16-dic-20	691	ofisdeco sa de cv	silón ejecutivo largo resp. Alto en piel	Area administrativa y operativa	2,980.15
	16-dic-20	691	ofisdeco sa de cv	modulo peninsular cajonera 2 gav 150x150 caoba	Area administrativa y operativa	6,588.22
TOTAL						125,336.37

Porcentaje de adquisiciones que fueron realizadas mediante subsidios de capital del sector central.


Lic. Luis Enrique Ariones Ramirez
TITULAR DE LA ENTIDAD
Elaboró y Presentó


CPA Brenda Estrella Jimenez Martinez
Responsable de Elaboración


Dr. José Ramón Ibarra Flores
COMISARIO

INSTITUTO MUNICIPAL PARA EL DESARROLLO
DE LA JUVENTUD DE NUEVO LAREDO



GOBIERNO MUNICIPAL 2018-2021
NUEVO LAREDO, TAM.

INSTITUTO MUNICIPAL PARA EL DESARROLLO DE LA JUVENTUD DE NUEVO LAREDO TAMAULIPAS

Conciliación de los Flujos de Efectivo Netos de las Actividades de Operación y la cuenta de Ahorro/Desahorro



Al 31 de Diciembre del 2020




Ahorro/Desahorro antes de Rubros Extraordinarios		82,497
(-) Movimientos de partidas (o rubros) que no afectan al efectivo		50,801
<i>Depreciación</i>	50,801	
<i>Amortización</i>	-	
<i>Incrementos en las Provisiones</i>	-	
(+) Movimientos de partidas (o rubros) que no afectan al efectivo		-
<i>Ganancia/Pérdida en Venta de Propiedad, Planta y Equipo</i>	-	
<i>Incremento en Cuentas por Cobrar</i>	-	
<i>Partidas Extraordinarias</i>	-	
Flujos Netos de Efectivo Por Actividades De Operación		31,696


INSTITUTO MUNICIPAL PARA EL DESARROLLO DE LA JUVENTUD DE NUEVO LAREDO




GOBIERNO MUNICIPAL 2018-2021
NUEVO LAREDO, TAM.



Lic. Luis Enrique Briones Ramirez
TITULAR DE LA ENTIDAD
Elaboró y Presentó



Dr. José Ramón Ibarra Flores
COMISARIO



CPA Brenda Estrella Jiménez Martínez
Responsable de Elaboración

INSTITUTO MUNICIPAL PARA EL DESARROLLO DE LA JUVENTUD DE NUEVO LAREDO TAMAULIPAS

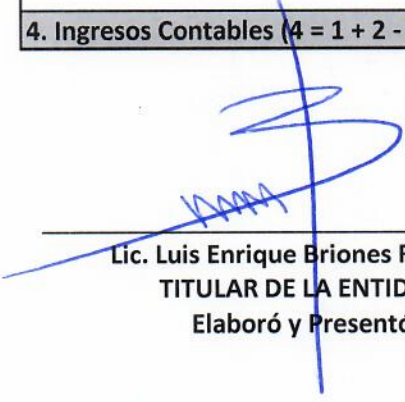
Conciliación entre los Ingresos Presupuestarios y Contables


Correspondiente del 1 Enero al 31 de Diciembre del 2020


(Cifras en pesos)



1. Ingresos Presupuestarios		2,569,000
2. Más ingresos contables no presupuestarios		\$
2.1 Ingresos financieros	\$	
2.2 Incremento por variación de inventarios	\$	
2.3 Disminución del exceso de estimaciones por pérdida o deterioro u obsolescencia	\$	
2.4 Disminución del exceso de provisiones	\$	
2.5 Otros ingresos y beneficios varios	\$	
2.6 Otros ingresos contables no presupuestarios	\$	
3. Menos ingresos presupuestarios no contables		\$
3.1 Aprovechamientos patrimoniales	\$	
3.2 Ingresos derivados de financiamientos	\$	
3.3 Otros Ingresos Presupuestarios no contables	\$	
4. Ingresos Contables (4 = 1 + 2 - 3)		2,569,000


Lic. Luis Enrique Briones Ramirez
TITULAR DE LA ENTIDAD
Elaboró y Presentó


Dr. José Ramón Ibarra Flores
COMISARIO


CPA Brenda Estrella Jiménez Martínez
Responsable de Elaboración

INSTITUTO MUNICIPAL PARA EL DESARROLLO
DE LA JUVENTUD DE NUEVO LAREDO



GOBIERNO MUNICIPAL 2018-2021
NUEVO LAREDO, TAM.

INSTITUTO MUNICIPAL PARA EL DESARROLLO DE LA JUVENTUD DE NUEVO LAREDO TAMAULIPAS

Conciliación entre los Egresos Presupuestarios y los Gastos Contables

Correspondiente del 1 Enero al 31 de Diciembre del 2020

(Cifras en pesos)



1. Total de egresos (presupuestarios)		2,561,039
2. Menos egresos presupuestarios no contables		125,336
2.1 Materias Primas y Materiales de Produccion y Comercializacion	\$	
2.2 Materiales y Suministros	\$	
2.3 Mobiliario y equipo de administración	125,336	
2.4 Mobiliario y equipo educacional recreativo	-	
2.5 Equipo e instrumental médico de laboratorio	\$	
2.6 Vehículos y equipo de transporte	\$	
2.7 Equipo de defensa y seguridad	\$	
2.8 Maquinaria, otros equipos y herramientas	\$	
2.9 Activos biológicos	\$	
2.1 Bienes inmuebles	\$	
2.11 Activos intangibles	\$	
2.12 Obra pública en bienes de Dominio Publico	\$	
2.13 Obra Publica en Bienes Propios	\$	
2.14 Acciones y participaciones de capital	\$	
2.15 Compra de títulos y valores	\$	
2.16 Concesion de Prestamos	\$	
2.17 Inversiones en fideicomisos, mandatos y otros análogos	\$	
2.18 Provisiones para contingencias y otras erogaciones especiales	\$	
2.19 Amortización de la deuda pública	\$	
2.2 Adeudos de ejercicios fiscales anteriores (ADEFAS)	\$	
2.21 Otros Egresos Presupuestales No Contables	\$	
3. Mas gastos contables no presupuestales		50,801
3.1 Estimaciones, depreciaciones, deterioros, obsolescencia y amortizaciones	50,801	
3.2 Provisiones	\$	
3.3 Disminución de inventarios	\$	
3.4 Aumento por insuficiencia de estimaciones por pérdida o deterioro u obsolescencia	\$	
3.5 Aumento por insuficiencia de provisiones	\$	
3.6 Otros Gastos	\$	
3.7 Otros Gastos Contables No Presupuestales	\$	
4. Total de Gasto Contable (4 = 1 - 2 + 3)		2,486,504

Lic. Luis Enrique Briones Ramirez
TITULAR DE LA ENTIDAD
Elaboró y Presentó

CPA Brenda Estrella Jiménez Martínez
Responsable de Elaboración

Dr. José Ramón Ibarra Flores
COMISARIO

INSTITUTO MUNICIPAL PARA EL DESARROLLO
DE LA JUVENTUD DE NUEVO LAREDO



GOBIERNO MUNICIPAL 2018-2021
NUEVO LAREDO, TAM.



IMJUVE
INSTITUTO MUNICIPAL PARA EL DESARROLLO
DE LA JUVENTUD DE NUEVO LAREDO.

NOTAS DE LOS ESTADOS FINANCIEROS

INSTITUTO MUNICIPAL PARA EL DESARROLLO
DE LA JUVENTUD DE NUEVO LAREDO




GOBIERNO MUNICIPAL 2018-2021
NUEVO LAREDO, TAM.

Nuevo Laredo es una de las ciudades del Estado de Tamaulipas y de México que cuentan con un Instituto dedicado a promover, Orientar y ayudar a la Juventud para que puedan lograr sus propios proyectos personales y que logren las oportunidades de educación a través de becas o ayudas económicas en efectivo o en centros educativos de nivel medio superior universitario que el propio Instituto otorga y les promueve. El Instituto se interesa en el mejoramiento de la juventud a través de Programas propios como la Tarjeta joven donde los jóvenes tienen acceso a artículos de primera necesidad a costos accesibles y a empleos conforme a su condición y estatus social de Estudiantes de Nuevo Laredo y trabajar para incrementar la Competitividad en la ciudad.

INSTITUTO MUNICIPAL PARA EL DESARROLLO
DE LA JUVENTUD DE NUEVO LAREDO




GOBIERNO MUNICIPAL 2018-2021
NUEVO LAREDO, TAM.



Lic. Luis Enrique Briones Ramirez
TITULAR DE LA ENTIDAD
Elaboró y Presentó



Dr. José Ramón Ibarra Flores
COMISARIO



CPA Brenda Estrella Jiménez Martínez
Responsable de Elaboración




La fuente de financiamiento principal del Instituto es a través de Aportaciones Municipales, las cuales hasta la fecha de presentación de estos estados financieros suman la cantidad de \$ 2,569,000 pesos correspondientes al Presupuesto Operativo para del Ejercicio Fiscal 2020.


INSTITUTO MUNICIPAL PARA EL DESARROLLO
DE LA JUVENTUD DE NUEVO LAREDO



GOBIERNO MUNICIPAL 2018-2021
NUEVO LAREDO, TAM.


Lic. Luis Enrique Briones Ramirez
TITULAR DE LA ENTIDAD
Elaboró y Presentó


Dr. José Ramón Ibarra Flores
COMISARIO


CPA Brenda Estrella Jiménez Martínez
Responsable de Elaboración




Mediante Decreto No. LXII-241 publicado de fecha el 10 de Junio del año 2014 en el Periódico Oficial del Estado, el Congreso Constitucional del Estado Libre y Soberano de Tamaulipas constituye el Instituto Municipal para el Desarrollo de la Juventud de Laredo Tamaulipas como un Organismo Público Descentralizado de la Administración Pública Municipal.

INSTITUTO MUNICIPAL PARA EL DESARROLLO
DE LA JUVENTUD DE NUEVO LAREDO




GOBIERNO MUNICIPAL 2018-2021
NUEVO LAREDO, TAM.



Lic. Luis Enrique Briones Ramirez
TITULAR DE LA ENTIDAD
Elaboró y Presentó



Dr. José Ramón Ibarra Flores
COMISARIO



Cpa. Brenda Estrella Jiménez Martínez
Responsable de Elaboración

Los principales objetivos del Instituto Municipal para el Desarrollo de la Juventud de Nuevo Laredo Tamaulipas son definir e instrumentar una política integral encaminada al desarrollo de la juventud del municipio de Nuevo Laredo, fungir como Órgano de consulta del Presidente Municipal en materia de integración, educación, desarrollo físico e intelectual y necesidades en que se encuentra la juventud del Municipio de Nuevo Laredo, actuar como asesor, consultor y gestor antes los diferentes centros educativos en los niveles de educación media y superior, representar al Gobierno Municipal en los eventos y foros convocados por organizaciones educativas, recreativas, culturales tanto públicas como privadas, nacionales e internacionales, en las que el Presidente Municipal sea requerido en temas relacionados con el desarrollo y bienestar de la juventud y en todos aquellos temas en que se vean relacionados el Gobierno Municipal de Nuevo Laredo o programas relacionados con el desarrollo, cultura, educación, eventos y foros para la integración y bienestar de la juventud.

La administración del Instituto Municipal para el Desarrollo de la Juventud de Nuevo Laredo Tamaulipas estará a cargo de un Consejo Consultivo y un Director General, quien tendrá a su cargo una Coordinación Operativa con cuatro jefaturas para coordinar la gestión ante los diferentes centros educativos y la participación en eventos culturales y sociales donde se desarrollen foros tendientes a la integración educativa, física y cultural de la juventud del Municipio de Nuevo Laredo y Una Coordinación Administrativa y Contable con una Jefatura Administrativa y Asuntos Internos. Se contará con apoyo de las áreas jurídicas de la Dirección de Entidades y Organismos Paramunicipales de la Administración Municipal.


El Consejo Consultivo es un órgano colegiado de consulta y apoyo para el instituto Municipal para el Desarrollo de la Juventud de Nuevo Laredo Tamaulipas con facultades para elaborar propuestas y emitir opinión sobre los programas y acciones realizadas emitiendo recomendaciones no vinculantes. Este Consejo se integrará por el Presidente Municipal, quien fungirá como Presidente del Instituto Municipal para el Desarrollo de la Juventud de Nuevo Laredo Tamaulipas, dos servidores públicos de la Administración Pública Municipal, preferentemente relacionados con el área de desarrollo social, dos integrantes del Ayuntamiento relacionados con la materia de desarrollo social y seis ciudadanos o representantes de organismos y asociaciones que tengan como finalidad el desarrollo social, social o humano, así como de la educación, la cultura, el desarrollo tecnológico o la ciencia.

El Director General del Instituto Municipal para el Desarrollo de la Juventud de Nuevo Laredo Tamaulipas será designado por el Consejo Consultivo, quien además de fungir como Secretario Técnico del Consejo Consultivo, deberá operar y administrar el Instituto Municipal para el Desarrollo de la Juventud de Nuevo Laredo Tamaulipas, proponer y ejecutar los programas aprobados por el Consejo Consultivo y las acciones necesarias para la buena marcha de la administración y operación del Instituto.

INSTITUTO MUNICIPAL PARA EL DESARROLLO
DE LA JUVENTUD DE NUEVO LAREDO




GOBIERNO MUNICIPAL 2018-2021
NUEVO LAREDO, TAM.



Lic. Luis Enrique Briones Ramirez
TITULAR DE LA ENTIDAD
Elaboró y Presentó



Dr. José Ramón Ibarra Flores
COMISARIO




CPA Brenda Estrella Jiménez Martínez
Responsable de Elaboración

Los presentes Estados Financieros y la información contable del Instituto, se sujetan a los principios de utilidad, confiabilidad, relevancia, comprensibilidad y de comparación, y han sido preparados por la administración del Instituto de conformidad con las disposiciones en materia de información financiera establecidas en la Ley General de Contabilidad Gubernamental, en los Postulados Básicos de Contabilidad Gubernamental y en su caso de manera supletoria en las Normas de Información Financiera.


INSTITUTO MUNICIPAL PARA EL DESARROLLO
DE LA JUVENTUD DE NUEVO LAREDO



GOBIERNO MUNICIPAL 2018-2021
NUEVO LAREDO, TAM



Lic. Luis Enrique Briones Ramirez
TITULAR DE LA ENTIDAD
Elaboró y Presentó



CPA Brenda Estrella Jiménez Martínez
Responsable de Elaboración




Dr. José Ramón Ibarra Flores
COMISARIO

Los estados financieros que se acompañan, han sido determinados sobre valores históricos, en consecuencia, los saldos de las cuentas no reflejan el reconocimiento contable de los efectos de la inflación.

INSTITUTO MUNICIPAL PARA EL DESARROLLO
DE LA JUVENTUD DE NUEVO LAREDO



GOBIERNO MUNICIPAL 2018-2021
NUEVO LAREDO, TAM.



Lic. Luis Enrique Briones Ramirez
TITULAR DE LA ENTIDAD
Elaboró y Presentó



Dr. José Ramón Ibarra Flores
COMISARIO



CPA Brenda Estrella Jiménez Martínez
Responsable de Elaboración




Durante este periodo no se utilizo moneda extranjera.


INSTITUTO MUNICIPAL PARA EL DESARROLLO
DE LA JUVENTUD DE NUEVO LAREDO




GOBIERNO MUNICIPAL 2018-2021
NUEVO LAREDO, TAM.



Lic. Luis Enrique Briones Ramirez
TITULAR DE LA ENTIDAD
Elaboró y Presentó



CPA Brenda Estrella Jiménez Martínez
Responsable de Elaboración



Dr. José Ramón Ibarra Flores
COMISARIO



Cuenta Contable	Clave s/catálogo de bienes	Descripción del Activo	Fecha de Incorporación	Vida Útil	% de depreciación, deterioro o amortización anual	Valor de incorporación	Depreciación del periodo	Depreciación acumulada	Valor neto en libros
12413	MEA-511-003	PROGRAMA DE CONTABILIDAD (Jul-14	3	33.30%	20,000.00	\$	19,980.00	\$ 20.00
12413	MEA-511-003	IMPRESORA ALL IN ONE HP LASE	dic-14	3	33.30%	4,466.00	\$	4,461.53	\$ 4.47
12413	MEA-511-003	Lenovo G400S-Red br/(59401403)	dic-14	3	33.30%	5,999.00	\$	5,993.00	\$ 6.00
12413	MEA-511-003	Lenovo G400S-Red br/(59401403)	dic-14	3	33.30%	5,999.00	\$	5,993.00	\$ 6.00
12413	MEA-511-003	Lenovo C460 All-in One Touch-White	dic-14	3	33.30%	9,999.00	\$	9,989.00	\$ 10.00
12413	MEA-511-003	DELL INSPIRON 14 I345	dic-14	3	33.30%	4,999.00	\$	4,994.00	\$ 5.00
12411	MEA-511-001	SILLA SECRETARIAL C/PISTON Y	dic-14	10	10%	290.00	\$	174.00	\$ 116.00
12411	MEA-511-001	SILLA SECRETARIAL C/PISTON Y	dic-14	10	10%	290.00	\$	174.00	\$ 116.00
12411	MEA-511-001	SILLA SECRETARIAL C/PISTON Y	dic-14	10	10%	290.00	\$	174.00	\$ 116.00
12411	MEA-511-001	SILLA SECRETARIAL C/PISTON Y	dic-14	10	10%	290.00	\$	174.00	\$ 116.00
12411	MEA-511-001	SILLA DE VISITA C/2 ASIENTOS /7	dic-14	10	10%	348.00	\$	208.80	\$ 139.20
12411	MEA-511-004	ROTAFOLO DELTHA WHITE SFA	dic-14	10	10%	1,256.98	\$	754.19	\$ 502.79
12413	MEA-511-003	IMPRESORA CANON LASER MF1	dic-14	3	33.30%	5,740.84	\$	5,735.10	\$ 5.74
12411	MEA-511-003	USB MEMORIA 16GB	dic-14	3	33.30%	696.00	\$	695.30	\$ 0.70
12411	MEA-511-004	BOCINA AMPLIFICADA 15 120W L	dic-14	10	10%	3,944.00	\$	2,366.40	\$ 1,577.60
12411	MEA-511-004	BOCINA AMPLIFICADA 15 120W L	dic-14	10	10%	3,944.00	\$	2,366.40	\$ 1,577.60
12411	MEA-511-003	ARCHIVERO 4 GAVETAS	dic-14	10	10%	1,999.00	\$	1,199.40	\$ 799.60
12411	MEA-511-001	ESCRITORIO PARA COMPUTADO	dic-14	10	10%	899.00	\$	539.40	\$ 359.60
12412	MEA-511-001	ENGARGOLADORA SET KIT	dic-14	10	10%	1,349.00	\$	809.40	\$ 539.60
12412	MEA-511-001	FRIGO BAR 4 PIES SLIVER	dic-14	10	10%	3,199.00	\$	1,919.40	\$ 1,279.60
12412	MEA-511-004	LAMINADORA BLANCO ENMICAD	dic-14	10	10%	579.00	\$	347.40	\$ 231.60
12413	MEA-511-003	Lenovo G400s-Black(59410354) (A)	ene-15	3	33.30%	6,999.00	\$	6,992.00	\$ 7.00
12413	MEA-511-003	PROYECTOR EPSON EX5220 (CA	ene-15	3	33.30%	12,260.00	\$	12,247.74	\$ 12.26
12412	MEA-511-001	TELEVISOR SEMI NUEVO AOC 32	ene-15	10	10%	1,817.72	\$	1,075.48	\$ 742.24
12412	MEA-511-001	TELEVISOR SEMI NUEVO AOC 32	ene-15	10	10%	1,817.72	\$	1,075.48	\$ 742.24
12412	MEA-511-004	CAFETERA NEGRA	feb-15	10	10%	499.00	\$	291.08	\$ 207.92
12412	MEA-511-004	TELEFONO INALAMBRIICO DECT	jun-15	10	10%	964.00	\$	530.20	\$ 433.80
12412	MEA-511-003	REPETIDOR Y PUNTO DE ACCES	jun-15	3	33.30%	770.00	\$	769.23	\$ 0.77
12412	MEA-511-004	USB MEMORIA 16GB (DE NUEVO LAREDO)	ago-15	3	33.30%	161.25	\$	161.09	\$ 0.16
12412	MEA-511-003	LAP TOP NEGRA (COMPUTADOR	ago-15	3	33.30%	8,565.15	\$	8,556.58	\$ 8.57
12413	MEA-511-003	CAMARA FOT. DIGITAL EOS T5 D	ago-15	3	33.30%	9,860.00	\$	9,850.14	\$ 9.86
12413	MEA-511-003	LENTE LARGO ALCANCE Canon 1	ago-15	3	33.30%	1,740.00	\$	1,738.26	\$ 1.74
12413	MEA-511-004	SOPORTE TIPO TRIPIE 61PULGA	ago-15	3	33.30%	1,495.65	\$	1,494.15	\$ 1.50
12412	MEA-511-003	BOTE DE BASURA (Cesto de Exter	ago-15	10	10%	296.93	\$	158.36	\$ 138.57
12412	MEA-511-003	HELICOPTERO INTERACTIVO BLU	ago-15	10	10%	696.00	\$	353.80	\$ 342.20
12413	MEA-511-004	IMPRESORA LASER WII FI Brother	sep-15	3	33.30%	839.00	\$	838.16	\$ 0.84
12412	MEA-511-004	TELEFONO INALAMBRIICO PANAS	sep-15	10	10%	1,016.28	\$	533.55	\$ 482.73
12413	MEA-511-004	CAMARA WEB C/7 LOGITECH	sep-15	3	33.30%	224.25	\$	224.03	\$ 0.22
12413	MEA-511-003	TP-LINK NP TL-WN7200ND ADAP	sep-15	3	33.30%	295.00	\$	294.71	\$ 0.30
12413	MEA-511-003	TP-LINK NP TL-WN7200ND ADAP	sep-15	3	33.30%	295.00	\$	294.71	\$ 0.30
12413	MEA-511-003	TP-LINK NP TL-WN7200ND ADAP	sep-15	3	33.30%	295.00	\$	294.71	\$ 0.30
12413	MEA-511-004	TP-LINK NP TL-WN7200ND ADAP	sep-15	3	33.30%	295.00	\$	294.71	\$ 0.30
12413	MEA-511-004	TP-LINK NP TL-WN7200ND ADAP	sep-15	3	33.30%	295.00	\$	294.71	\$ 0.30
12413	MEA-511-004	TP-LINK NP TL-WN7200ND ADAP	sep-15	3	33.30%	295.00	\$	294.71	\$ 0.30
12413	MEA-511-004	TP-LINK NP TL-WN7200ND ADAP	sep-15	3	33.30%	295.00	\$	294.71	\$ 0.30
12413	MEA-511-004	TP-LINK NP TL-WN7200ND ADAP	sep-15	3	33.30%	295.00	\$	294.71	\$ 0.30
12413	MEA-511-003	REGULADOR DE VOLTAJE	sep-15	3	33.30%	314.33	\$	314.02	\$ 0.31
12413	MEA-511-003	REGULADOR DE VOLTAJE	sep-15	3	33.30%	314.33	\$	314.02	\$ 0.31
12411	MAE-511-001	MESA AJUSTABLE 2.44 Mts. Ofic	sep-15	10	10%	5,285.93	\$	2,775.11	\$ 2,510.82
12412	MEA-511-001	ADAPTADOR DE RED USB N300	sep-15	3	33.30%	697.99	\$	697.29	\$ 0.70
12412	MEA-511-004	SOPORTE MOVIL PARA TV LCD/L	sep-15	10	10%	1,690.00	\$	887.25	\$ 802.75
12413	MAE-511-003	MICROFONO STEREN ALAMBRIIC	sep-15	3	33.30%	202.00	\$	201.80	\$ 0.20
12413	MAE-511-003	MICROFONO STEREN ALAMBRIIC	sep-15	3	33.30%	88.99	\$	88.90	\$ 0.09

INSTITUTO MUNICIPAL PARA EL DESARROLLO DE LA JUVENTUD DE NUEVO LAREDO TAMAULIPAS



Reporte Analítico del Activo Capitalizable
Del 1 Enero al 31 de Diciembre del 2020



Cuenta Contable	Clave s/catálogo de bienes	Descripción del Activo	Fecha de Capitalización / Activación	Valor de Capitalización / Activación
SIN MOVIMIENTOS				


Lic. Luis Enrique Briones Ramirez
TITULAR DE LA ENTIDAD
Elaboró y Presentó


CPA Brenda Estrella Jiménez Martínez
Responsable de Elaboración


Dr. José Ramón Ibarra Flores
COMSARIO

INSTITUTO MUNICIPAL PARA EL DESARROLLO
DE LA JUVENTUD DE NUEVO LAREDO



GOBIERNO MUNICIPAL 2018-2021
NUEVO LAREDO, TAM.


No se tienen fideicomisos, mandatos y análogos.

NO APLICA


INSTITUTO MUNICIPAL PARA EL DESARROLLO
DE LA JUVENTUD DE NUEVO LAREDO




GOBIERNO MUNICIPAL 2018-2021
NUEVO LAREDO, TAM



Lic. Luis Enrique Briones Ramirez
TITULAR DE LA ENTIDAD
Elaboró y Presentó



Dr. José Ramón Ibarra Flores
COMISARIO



CPA Brenda Estrella Jiménez Martínez
Responsable de Elaboración



INSTITUTO MUNICIPAL PARA EL DESARROLLO DE LA JUVENTUD DE NUEVO LAREDO TAMAULIPAS
 Reporte de la Recaudación
 DEL 1 Enero AL 31 de Diciembre del 2020



Rubros de los Ingresos	Enero	Febrero	Marzo	Abril	Mayo	Junio	Julio	Agosto	Septiembre	Octubre	Noviembre	Diciembre	Total
Impuestos													
Cuotas y Aportaciones de Seguridad Social													
Contribuciones de Mejoras													
Derechos													
Productos													
Agroexchamientos													
Ingresos por Ventas de Bienes y Servicios													
Participaciones y Aportaciones													
Estatales													
Federales	723,000.00			723,000.00			723,000.00				200,000.00	200,000.00	2,569,000.00
Transferencias, Asignaciones, Subsidios y Otras Ayudas													
Estatales													
Federales													
Ingresos Derivados de Financiamientos													


 Lic. Luis Enrique Briones Ramirez
 TITULAR DE LA ENTIDAD
 Elaboró y Presentó


 CPA Brenda Patricia Jimenez
 Responsable de Elaboración


 Dr. José Ramón Sierra Flores
 COMISARIO


INSTITUTO MUNICIPAL PARA EL DESARROLLO
 DE LA JUVENTUD DE NUEVO LAREDO




GOBIERNO MUNICIPAL 2018-2021
 NUEVO LAREDO, TAM

- a) Utilizar al menos los siguientes indicadores: deuda respecto al PIB y deuda respecto a la recaudación tomando, como mínimo, un período igual o menor a 5 años.
- b) Información de manera agrupada por tipo de valor gubernamental o instrumento financiero en la que se consideren intereses, comisiones, tasa, perfil de vencimiento y otros gastos de la de

SIN MOVIMIENTOS



Lic. Luis Enrique Briones Ramirez
TITULAR DE LA ENTIDAD
Elaboró y Presentó



CPA Brenda Estrella Jiménez Martínez
Responsable de Elaboración



Dr. José Ramón Ibarra Flores
COMSARIO

INSTITUTO MUNICIPAL PARA EL DESARROLLO
DE LA JUVENTUD DE NUEVO LAREDO



GOBIERNO MUNICIPAL 2018-2021
NUEVO LAREDO, TAM




Este instituto no ha sido sujeto a calificación crediticia.


INSTITUTO MUNICIPAL PARA EL DESARROLLO
DE LA JUVENTUD DE NUEVO LAREDO




GOBIERNO MUNICIPAL 2018-2021
NUEVO LAREDO, TAM



Lic. Luis Enrique Briones Ramirez
TITULAR DE LA ENTIDAD
Elaboró y Presentó



CPA Brenda Estrella Jiménez Martínez
Responsable de Elaboración



Dr. José Ramón Ibarra Flores
COMISARIO




Se lleva control interno sobre la utilización de los recursos financieros y materiales, mediante la asignación de un solo responsable en la administración de los mismos; Con lo que se busca Hacer más eficiente la aplicación de los recursos sin disminuir la calidad de las acciones y servicios que ofrece el Instituto.

INSTITUTO MUNICIPAL PARA EL DESARROLLO
DE LA JUVENTUD DE NUEVO LAREDO



GOBIERNO MUNICIPAL 2018-2021
NUEVO LAREDO, TAM.



Lic. Luis Enrique Briones Ramirez
TITULAR DE LA ENTIDAD
Elaboró y Presentó



Dr. José Ramón Ibarra Flores
COMISARIO



CPA Brenda Estrella Jiménez Martínez
Responsable de Elaboración




Durante el presente periodo la información contable reflejada sobre las actividades que realiza este Instituto se realiza a través de la Dirección.


INSTITUTO MUNICIPAL PARA EL DESARROLLO
DE LA JUVENTUD DE NUEVO LAREDO



GOBIERNO MUNICIPAL 2018-2021
NUEVO LAREDO, TAM.



Lic. Luis Enrique Briones Ramirez
TITULAR DE LA ENTIDAD
Elaboró y Presentó



CPA Brenda Estrella Jiménez Martínez
Responsable de Elaboración



Dr. José Ramón Ibarra Flores
COMISARIO



IMUVE
INSTITUTO MUNICIPAL PARA EL DESARROLLO
DE LA JUVENTUD DE NUEVO LAREDO

Notas de Gestión Administrativa
15. Eventos Posteriores al Cierre




IMUVE
INSTITUTO MUNICIPAL PARA EL DESARROLLO
DE LA JUVENTUD DE NUEVO LAREDO

No se cuenta con eventos a la fecha que afecten los estados financieros.


INSTITUTO MUNICIPAL PARA EL DESARROLLO
DE LA JUVENTUD DE NUEVO LAREDO




GOBIERNO MUNICIPAL 2018-2021
NUEVO LAREDO, TAM.



Lic. Luis Enrique Briones Ramirez
TITULAR DE LA ENTIDAD
Elaboró y Presentó



Dr. José Ramón Ibarra Flores
COMISARIO



CPA Brenda Estrella Jiménez Martínez
Responsable de Elaboración




NO APLICA


INSTITUTO MUNICIPAL PARA EL DESARROLLO
DE LA JUVENTUD DE NUEVO LAREDO



GOBIERNO MUNICIPAL 2018-2021
NUEVO LAREDO, TAM.


Lic. Luis Enrique Briones Ramirez
TITULAR DE LA ENTIDAD
Elaboró y Presentó


Dr. José Ramón Ibarra Flores
COMISARIO


CPA Brenda Estrella Jiménez Martínez
Responsable de Elaboración



IMJUVE
INSTITUTO MUNICIPAL PARA EL DESARROLLO
DE LA JUVENTUD DE NUEVO LAREDO.

LEY DE DISCIPLINA FINANCIERA

INSTITUTO MUNICIPAL PARA EL DESARROLLO
DE LA JUVENTUD DE NUEVO LAREDO



GOBIERNO MUNICIPAL 2018-2021
NUEVO LAREDO, TAM.

(PESOS)

Concepto (c)	2020	31 de Diciembre de 2019	Concepto (c)	2020	31 de Diciembre de 2019
ACTIVO			PASIVO		
Activo Circulante			Pasivo Circulante		
a. Efectivo y Equivalentes (a=a1+a2+a3+a4+a5+a6+a7)	35,172	23,237	a. Cuentas por Pagar a Corto Plazo (a=a1+a2+a3+a4+a5+a6+a7+a8+a9)	5,542	759
a1) Efectivo	10,000	10,000	a1) Servicios Personales por Pagar a Corto Plazo	5,499	713
a2) Bancos/Tesorería	25,010	13,074	a2) Proveedores por Pagar a Corto Plazo	-	0
a3) Bancos/Dependencias y Otros	0	0	a3) Contratistas por Obras Públicas por Pagar a Corto Plazo	-	-
a4) Inversiones Temporales (Hasta 3 meses)	162	162	a4) Participaciones y Aportaciones por Pagar a Corto Plazo	-	-
a5) Fondos con Afectación Específica	0	0	a5) Transferencias Otorgadas por Pagar a Corto Plazo	-	-
a6) Depósitos de Fondos de Terceros en Garantía y/o Administración	0	0	a6) Intereses, Comisiones y Otros Gastos de la Deuda Pública por Pagar a Corto Plazo	-	-
a7) Otros Efectivos y Equivalentes	0	0	a7) Retenciones y Contribuciones por Pagar a Corto Plazo	43	46
b. Derechos a Recibir Efectivo o Equivalentes (b=b1+b2+b3+b4+b5+b6+b7)	5,964	5,157	a8) Devoluciones de la Ley de Ingresos por Pagar a Corto Plazo	-	-
b1) Inversiones Financieras de Corto Plazo	0	0	a9) Otras Cuentas por Pagar a Corto Plazo	-	-
b2) Cuentas por Cobrar a Corto Plazo	750	750	b. Documentos por Pagar a Corto Plazo (b=b1+b2+b3)	-	-
b3) Deudores Diversos por Cobrar a Corto Plazo	5,214	4,407	b1) Documentos Comerciales por Pagar a Corto Plazo	-	-
b4) Ingresos por Recuperar a Corto Plazo	0	0	b2) Documentos con Contratistas por Obras Públicas por Pagar a Corto Plazo	-	-
b5) Deudores por Anticipos de la Tesorería a Corto Plazo	0	0	b3) Otros Documentos por Pagar a Corto Plazo	-	-
b6) Préstamos Otorgados a Corto Plazo	0	0	c. Porción a Corto Plazo de la Deuda Pública (c=c1+c2)	-	-
b7) Otros Derechos a Recibir Efectivo o Equivalentes a Corto Plazo	0	0	c1) Porción a Corto Plazo de la Deuda Pública	-	-
c. Derechos a Recibir Bienes o Servicios (c=c1+c2+c3+c4+c5)	0	-	c2) Porción a Corto Plazo de Arrendamiento Financiero	-	-
c1) Anticipo a Proveedores por Adquisición de Bienes y Prestación de Servicios a Corto Plazo	0	0	d. Títulos y Valores a Corto Plazo	-	-
c2) Anticipo a Proveedores por Adquisición de Bienes Inmuebles y Muebles a Corto Plazo	0	0	e. Pasivos Diferidos a Corto Plazo (e=e1+e2+e3)	-	-
c3) Anticipo a Proveedores por Adquisición de Bienes Intangibles a Corto Plazo	0	0	e1) Ingresos Cobrados por Adelantado a Corto Plazo	-	-
c4) Anticipo a Contratistas por Obras Públicas a Corto Plazo	0	0	e2) Intereses Cobrados por Adelantado a Corto Plazo	-	-
c5) Otros Derechos a Recibir Bienes o Servicios a Corto Plazo	0	0	e3) Otros Pasivos Diferidos a Corto Plazo	-	-
d. Inventarios (d=d1+d2+d3+d4+d5)	0	-	f. Fondos y Bienes de Terceros en Garantía y/o Administración a Corto Plazo (f=f1+f2+f3+f4+f5+f6)	-	-
d1) Inventario de Mercancías para Venta	0	0	f1) Fondos en Garantía a Corto Plazo	-	-
d2) Inventario de Mercancías Terminadas	0	0	f2) Fondos en Administración a Corto Plazo	-	-
d3) Inventario de Mercancías en Proceso de Elaboración	0	0	f3) Fondos Contingentes a Corto Plazo	-	-
d4) Inventario de Materias Primas, Materiales y Suministros para Producción	0	0	f4) Fondos de Fideicomisos, Mandatos y Contratos Análogos a Corto Plazo	-	-
d5) Bienes en Tránsito	0	0	f5) Otros Fondos de Terceros en Garantía y/o Administración a Corto Plazo	-	-
e. Almacenes	0	-	f6) Valores y Bienes en Garantía a Corto Plazo	-	-
f. Estimación por Pérdida o Deterioro de Activos Circulantes (f=f1+f2)	0	-	g. Provisiones a Corto Plazo (g=g1+g2+g3)	-	-
f1) Estimaciones para Cuentas Incobrables por Derechos a Recibir Efectivo o Equivalentes	0	0	g1) Provisión para Demandas y Juicios a Corto Plazo	-	-
f2) Estimación por Deterioro de Inventarios	0	0	g2) Provisión para Contingencias a Corto Plazo	-	-
g. Otros Activos Circulantes (g=g1+g2+g3+g4)	0	-	g3) Otras Provisiones a Corto Plazo	-	-
g1) Valores en Garantía	0	0	h. Otros Pasivos a Corto Plazo (h=h1+h2+h3)	-	-
g2) Bienes en Garantía (excluye depósitos de fondos)	0	0	h1) Ingresos por Clasificar	-	-
g3) Bienes Derivados de Embargos, Decomisos, Aseguramientos y Dación en Pago	0	0	h2) Recaudación por Participar	-	-
g4) Adquisición con Fondos de Terceros	0	0	h3) Otros Pasivos Circulantes	-	-
IA. Total de Activos Circulantes (IA = a + b + c + d + e + f + g)	41,136	28,393	IA. Total de Pasivos Circulantes (IA = a + b + c + d + e + f + g + h)	5,542	759
Activo No Circulante			Pasivo No Circulante		
a. Inversiones Financieras a Largo Plazo	0	0	a. Cuentas por Pagar a Largo Plazo	-	-
b. Derechos a Recibir Efectivo o Equivalentes a Largo Plazo	0	0	b. Documentos por Pagar a Largo Plazo	-	-
c. Bienes Inmuebles, Infraestructura y Construcciones en Proceso	0	0	c. Deuda Pública a Largo Plazo	-	-
d. Bienes Muebles	437,757	312,421	d. Pasivos Diferidos a Largo Plazo	-	-
e. Activos Intangibles	92,411	92,411	e. Fondos y Bienes de Terceros en Garantía y/o en Administración a Largo Plazo	-	-
f. Depreciación, Deterioro y Amortización Acumulada de Bienes	-241,543	190,743	f. Provisiones a Largo Plazo	-	-
g. Activos Diferidos	0	0	II.B. Total de Pasivos No Circulantes (II.B = a + b + c + d + e + f)	-	-
h. Estimación por Pérdida o Deterioro de Activos no Circulantes	0	0	II. Total del Pasivo (II = IA + II.B)	5,542	759
I. Otros Activos no Circulantes	0	0	HACIENDA PÚBLICA/PATRIMONIO		
IB. Total de Activos No Circulantes (IB = a + b + c + d + e + f + g + h + i)	288,625	214,080	IIA. Hacienda Pública/Patrimonio Contribuido (IIA = a + b + c)	-	-
I. Total del Activo (I = IA + IB)	329,762	242,483	a. Aportaciones	-	-
			b. Donaciones de Capital	-	-
			c. Actualización de la Hacienda Pública/Patrimonio	-	-
			IIIB. Hacienda Pública/Patrimonio Generado (IIIB = a + b + c + d + e)	324,220	241,724
			a. Resultados del Ejercicio (Ahorro/ Desahorro)	82,501	21,636
			b. Resultados de Ejercicios Anteriores	241,720	263,359
			c. Revalúos	-	-
			d. Reservas	-	-
			e. Rectificaciones de Resultados de Ejercicios Anteriores	-	-
			IIIC. Exceso o Insuficiencia en la Actualización de la Hacienda Pública/Patrimonio (IIIC=a+b)	-	-
			a. Resultado por Posición Monetaria	-	-
			b. Resultado por Tenencia de Activos no Monetarios	-	-
			III. Total Hacienda Pública/Patrimonio (III = IIA + IIIB + IIIC)	324,220	241,724
			IV. Total del Pasivo y Hacienda Pública/Patrimonio (IV = II + III)	329,762	242,483

INSTITUTO MUNICIPAL PARA EL DESARROLLO DE LA JUVENTUD DE NUEVO LAREDO



GOBIERNO MUNICIPAL 2018-2021
NUEVO LAREDO, TAM.

LUIS Enrique Briones Ramirez
TITULAR DE LA ENTIDAD
Elaboró y Presentó

CPA Brenda Escobedo Jimenez Martinez
Responsable de Elaboración


Dr. José Ramón Ibarra Flores
COMISARIO

Denominación de la Deuda Pública y Otros Pasivos (c)	Saldo al 31 de Marzo de 2021-1 (d)	Disposiciones del Período (e)	Amortizaciones del Período (f)	Revaluaciones, Reclasificaciones y Otros Ajustes (g)	Saldo Final del Período (h) h=d+e-f+g	Pago de Intereses del Período (i)	Pago de Comisiones y demás costos asociados durante el Período (j)
1. Deuda Pública (1=A+B)	-	-	-	-	-	-	-
A. Corto Plazo (A=a1+a2+a3)	-	-	-	-	-	-	-
a1) Instituciones de Crédito	-	-	-	-	-	-	-
a2) Títulos y Valores	-	-	-	-	-	-	-
a3) Arrendamientos Financieros	-	-	-	-	-	-	-
B. Largo Plazo (B=b1+b2+b3)	-	-	-	-	-	-	-
b1) Instituciones de Crédito	-	-	-	-	-	-	-
b2) Títulos y Valores	-	-	-	-	-	-	-
b3) Arrendamientos Financieros	-	-	-	-	-	-	-
2. Otros Pasivos	-	-	-	-	-	-	-
3. Total de la Deuda Pública y Otros Pasivos (3=1+2)	-	-	-	-	-	-	-
4. Deuda Contingente ¹ (Informativo)	-	-	-	-	-	-	-
A. Deuda Contingente 1	-	-	-	-	-	-	-
B. Deuda Contingente 2	-	-	-	-	-	-	-
C. Deuda Contingente XX	-	-	-	-	-	-	-
5. Valor de Instrumentos Bono Cupón Cero ² (Informativo)	-	-	-	-	-	-	-
A. Instrumento Bono Cupón Cero 1	-	-	-	-	-	-	-
B. Instrumento Bono Cupón Cero 2	-	-	-	-	-	-	-
C. Instrumento Bono Cupón Cero XX	-	-	-	-	-	-	-
Obligaciones a Corto Plazo (k)	Monto Contratado (l)	Plazo Pactado (m)	Tasa de Interés (n)	Comisiones y Costos Relacionados (o)	Tasa Efectiva (p)		
6. Obligaciones a Corto Plazo (Informativo)	-						
A. Crédito 1							
B. Crédito 2							
C. Crédito XX							

SIN MOVIMIENTOS

¹ Se refiere a cualquier Financiamiento sin fuente o garantía de pago definida que sea asumida de manera solidaria o subsidiaria por las Entidades Federativas con sus Municipios, organismos descentralizados y empresas de participación estatal mayoritaria y fideicomisos, locales o municipales, y por los Municipios con sus respectivos organismos descentralizados y empresas de participación municipal mayoritaria.

² Se refiere al valor del Bono Cupón Cero que respalda el pago de los créditos asociados al mismo (Activo).



Lic. Luis Enrique Briones Ramirez
TITULAR DE LA ENTIDAD
 Elaboró y Presentó



CPA Brenda Estrella Jiménez Martínez
 Responsable de Elaboración



Dr. José Ramón Ibarra Flores
 COMISARIO

INSTITUTO MUNICIPAL PARA EL DESARROLLO
 DE LA JUVENTUD DE NUEVO LAREDO



GOBIERNO MUNICIPAL 2018-2021
 NUEVO LAREDO, TAM.

INSTITUTO MUNICIPAL PARA EL DESARROLLO DE LA JUVENTUD DE NUEVO LAREDO TAMAULIPAS



Balance Presupuestario - LDF
Del 1 de enero al 31 de Diciembre del 2020 (b)
(PESOS)




Concepto (c)	Estimado/ Aprobado (d)	Devengado	Recaudado/ Pagado
A. Ingresos Totales (A = A1+A2+A3)	2,892,000	2,569,000	2,569,000
A1. Ingresos de Libre Disposición	2,892,000	2,569,000	2,569,000
A2. Transferencias Federales Etiquetadas			
A3. Financiamiento Neto			
B. Egresos Presupuestarios1 (B = B1+B2)	2,892,000	2,561,039	2,556,253
B1. Gasto No Etiquetado (sin incluir Amortización de la Deuda Pública)	2,892,000	2,561,039	2,556,253
B2. Gasto Etiquetado (sin incluir Amortización de la Deuda Pública)			
C. Remanentes del Ejercicio Anterior (C = C1 + C2)		-	-
C1. Remanentes de Ingresos de Libre Disposición aplicados en el periodo			
C2. Remanentes de Transferencias Federales Etiquetadas aplicados en el periodo			
I. Balance Presupuestario (I = A – B + C)	-	7,961	12,747
II. Balance Presupuestario sin Financiamiento Neto (II = I - A3)	-	7,961	12,747
III. Balance Presupuestario sin Financiamiento Neto y sin Remanentes del Ejercicio Anterior (III= II - C)	-	7,961	12,747


Concepto	Aprobado	Devengado	Pagado
E. Intereses, Comisiones y Gastos de la Deuda (E = E1+E2)	-	-	-
E1. Intereses, Comisiones y Gastos de la Deuda con Gasto No Etiquetado			
E2. Intereses, Comisiones y Gastos de la Deuda con Gasto Etiquetado			
IV. Balance Primario (IV = III + E)	-	7,961	12,747


Concepto	Estimado/ Aprobado	Devengado	Recaudado/ Pagado
F. Financiamiento (F = F1 + F2)		-	-
F1. Financiamiento con Fuente de Pago de Ingresos de Libre Disposición			
F2. Financiamiento con Fuente de Pago de Transferencias Federales Etiquetadas			
G. Amortización de la Deuda (G = G1 + G2)		-	-
G1. Amortización de la Deuda Pública con Gasto No Etiquetado			
G2. Amortización de la Deuda Pública con Gasto Etiquetado			
A3. Financiamiento Neto (A3 = F – G)		-	-

Concepto	Estimado/ Aprobado	Devengado	Recaudado/ Pagado
A1. Ingresos de Libre Disposición			
A3.1 Financiamiento Neto con Fuente de Pago de Ingresos de Libre Disposición (A3.1 = F1 – G1)	-	-	-
F1. Financiamiento con Fuente de Pago de Ingresos de Libre Disposición			
G1. Amortización de la Deuda Pública con Gasto No Etiquetado			
B1. Gasto No Etiquetado (sin incluir Amortización de la Deuda Pública)	2,892,000.00	2,561,039.00	2,556,253.33
C1. Remanentes de Ingresos de Libre Disposición aplicados en el periodo			
V. Balance Presupuestario de Recursos Disponibles (V = A1 + A3.1 – B 1 + C1)	- 2,892,000.00	- 2,561,039.00	- 2,556,253.33
VI. Balance Presupuestario de Recursos Disponibles sin Financiamiento Neto (VI = V – A3.1)			

Concepto	Estimado/ Aprobado	Devengado	Recaudado/ Pagado
A2. Transferencias Federales Etiquetadas			
A3.2 Financiamiento Neto con Fuente de Pago de Transferencias Federales Etiquetadas (A3.2 = F2 - G2)	-	-	-
F2. Financiamiento con Fuente de Pago de Transferencias Federales Etiquetadas			
G2. Amortización de la Deuda Pública con Gasto Etiquetado			
B2. Gasto Etiquetado (sin incluir Amortización de la Deuda Pública)			
C2. Remanentes de Transferencias Federales Etiquetadas aplicados en el periodo			
VII. Balance Presupuestario de Recursos Etiquetados (VII = A2 + A3.2 - B2 + C2)	-	-	-
VIII. Balance Presupuestario de Recursos Etiquetados sin Financiamiento Neto (VIII = VII - A3.2)	-	-	-


 Lic. Luis Enrique Briones Ramirez
 TITULAR DE LA ENTIDAD
 Elaboró y Presentó


 CPA Brenda Estrella Jiménez Martínez
 Responsable de Elaboración


 Dr. José Ramón Ibarra Flores
 COMISARIO

INSTITUTO MUNICIPAL PARA EL DESARROLLO
 DE LA JUVENTUD DE NUEVO LAREDO



GOBIERNO MUNICIPAL 2018-2021
 NUEVO LAREDO, TAM.

INSTITUTO MUNICIPAL PARA EL DESARROLLO DE LA JUVENTUD DE NUEVO LAREDO TAMAULIPAS



Estado Analítico de Ingresos Detallado - LDF
Del 1 de enero al 31 de Diciembre del 2020 (b)
(PESOS)




Concepto (c)	Ingreso					Diferencia (e)
	Estimado (d)	Ampliaciones/ (Reducciones)	Modificado	Devengado	Recaudado	
Ingresos de Libre Disposición						
A. Impuestos						-
B. Cuotas y Aportaciones de Seguridad Social						-
C. Contribuciones de Mejoras						-
D. Derechos						-
E. Productos						-
F. Aprovechamientos						-
G. Ingresos por Ventas de Bienes y Servicios						-
H. Participaciones						-
(H=h1+h2+h3+h4+h5+h6+h7+h8+h9+h10+h11)						-
h1) Fondo General de Participaciones						-
h2) Fondo de Fomento Municipal						-
h3) Fondo de Fiscalización y Recaudación						-
h4) Fondo de Compensación						-
h5) Fondo de Extracción de Hidrocarburos						-
h6) Impuesto Especial Sobre Producción y Servicios						-
h7) 0.136% de la Recaudación Federal Participable						-
h8) 3.17% Sobre Extracción de Petróleo						-
h9) Gasolinas y Diésel						-
h10) Fondo del Impuesto Sobre la Renta						-
h11) Fondo de Estabilización de los Ingresos de las Entidades Federativas						-
I. Incentivos Derivados de la Colaboración Fiscal (I=i1+i2+i3+i4+i5)						-
i1) Tenencia o Uso de Vehículos						-
i2) Fondo de Compensación ISAN						-
i3) Impuesto Sobre Automóviles Nuevos						-
i4) Fondo de Compensación de Repecos-Intermedios						-
i5) Otros Incentivos Económicos						-
J. Transferencias						-
K. Convenios	2,892,000	-	323,000	2,569,000	2,569,000	323,000
k1) Otros Convenios y Subsidios	2,892,000	-	323,000	2,569,000	2,569,000	323,000
L. Otros Ingresos de Libre Disposición (L=l1+l2)						-
l1) Participaciones en Ingresos Locales						-
l2) Otros Ingresos de Libre Disposición						-
I. Total de Ingresos de Libre Disposición	2,892,000	-	323,000	2,569,000	2,569,000	323,000
(I=A+B+C+D+E+F+G+H+I+J+K+L)						
Ingresos Excedentes de Ingresos de Libre Disposición						
Transferencias Federales Etiquetadas						
A. Aportaciones (A=a1+a2+a3+a4+a5+a6+a7+a8)						
a1) Fondo de Aportaciones para la Nómina Educativa y Gasto Operativo						-
a2) Fondo de Aportaciones para los Servicios de Salud						-
a3) Fondo de Aportaciones para la Infraestructura Social						-
a4) Fondo de Aportaciones para el Fortalecimiento de los Municipios y de las Demarcaciones Territoriales del Distrito Federal						-
a5) Fondo de Aportaciones Múltiples						-
a6) Fondo de Aportaciones para la Educación Tecnológica y de Adultos						-
a7) Fondo de Aportaciones para la Seguridad Pública de los Estados y del Distrito Federal						-
a8) Fondo de Aportaciones para el Fortalecimiento de las Entidades Federativas						-
B. Convenios (B=b1+b2+b3+b4)						
b1) Convenios de Protección Social en Salud						-
b2) Convenios de Descentralización						-
b3) Convenios de Reasignación						-
b4) Otros Convenios y Subsidios						-
C. Fondos Distintos de Aportaciones (C=c1+c2)						
c1) Fondo para Entidades Federativas y Municipios Productores de Hidrocarburos						-
c2) Fondo Minero						-
D. Transferencias, Subsidios y Subvenciones, y Pensiones y Jubilaciones						-
E. Otras Transferencias Federales Etiquetadas						-
II. Total de Transferencias Federales Etiquetadas (II = A + B + C + D + E)	-	-	-	-	-	-
III. Ingresos Derivados de Financiamientos (III = A)	-	-	-	-	-	-
A. Ingresos Derivados de Financiamientos						-
IV. Total de Ingresos (IV = I + II + III)	2,892,000	-	323,000	2,569,000	2,569,000	323,000
Datos Informativos						
1. Ingresos Derivados de Financiamientos con Fuente de Pago de Ingresos de Libre Disposición						-
2. Ingresos Derivados de Financiamientos con Fuente de Pago de Transferencias						-

INSTITUTO MUNICIPAL PARA EL DESARROLLO DE LA JUVENTUD DE NUEVO LAREDO




GOBIERNO MUNICIPAL 2018-2021
NUEVO LAREDO, TAM.

Concepto (c)	Ingreso					Diferencia (e)
	Estimado (d)	Ampliaciones/ (Reducciones)	Modificado	Devengado	Recaudado	
3. Ingresos Derivados de Financiamientos (3 = 1 + 2)	-	-	-	-	-	-


 Lic. Luis Enrique Briones Ramirez
 TITULAR DE LA ENTIDAD
 Elaboró y Presentó


 CPA Brenda Estrella Jiménez Martínez
 Responsable de Elaboración


 Dr. José Ramón Ibarra Flores
 COMISARIO

INSTITUTO MUNICIPAL PARA EL DESARROLLO
 DE LA JUVENTUD DE NUEVO LAREDO

 GOBIERNO MUNICIPAL 2018-2021
 NUEVO LAREDO, TAM.

INSTITUTO MUNICIPAL PARA EL DESARROLLO DE LA JUVENTUD DE NUEVO LAREDO TAMAULIPAS

Estado Analítico del Ejercicio del Presupuesto de Egresos Detallado - LDF

Clasificación por Objeto del Gasto (Capítulo y Concepto)

Del 1 de enero al 31 de Diciembre del 2020 (b)

(PESOS)



Concepto (c)	Egresos					Subejercicio (e)
	Aprobado (d)	Ampliaciones/ (Reducciones)	Modificado	Devengado	Pagado	
I. Gasto No Etiquetado (I=A+B+C+D+E+F+G+H+I)	2,892,000	- 323,000	2,569,000	2,561,039	2,556,253	7,961
A. Servicios Personales (A=a1+a2+a3+a4+a5+a6+a7)	2,266,236	- 123,781	2,142,455	2,134,494	2,129,708	7,961
a1) Remuneraciones al Personal de Carácter Permanente			-			-
a2) Remuneraciones al Personal de Carácter Transitorio	2,132,927	- 113,912	2,019,015	2,011,054	2,007,313	7,961
a3) Remuneraciones Adicionales y Especiales	133,309	- 9,870	123,439	123,439	122,395	-
a4) Seguridad Social			-			-
a5) Otras Prestaciones Sociales y Económicas			-			-
a6) Previsiones			-			-
a7) Pago de Estímulos a Servidores Públicos			-			-
B. Materiales y Suministros (B=b1+b2+b3+b4+b5+b6+b7+b8+b9)	206,640	- 16,649	189,991	189,991	189,991	-
b1) Materiales de Administración, Emisión de Documentos y Artículos Oficiales	123,420	51,453	174,873	174,873	174,873	-
b2) Alimentos y Utensilios	6,300	- 5,771	529	529	529	-
b3) Materias Primas y Materiales de Producción y Comercialización			-			-
b4) Materiales y Artículos de Construcción y de Reparación			-			-
b5) Productos Químicos, Farmacéuticos y de Laboratorio			-			-
b6) Combustibles, Lubricantes y Aditivos	45,000	- 35,000	10,000	10,000	10,000	-
b7) Vestuario, Blancos, Prendas de Protección y Artículos Deportivos	31,920	- 31,920	-	-	-	-
b8) Materiales y Suministros Para Seguridad			-			-
b9) Herramientas, Refacciones y Accesorios Menores	-	4,590	4,590	4,590	4,590	-
C. Servicios Generales (C=c1+c2+c3+c4+c5+c6+c7+c8+c9)	317,788	- 206,570	111,218	111,218	111,218	-
c1) Servicios Básicos	148,110	- 111,671	36,439	36,439	36,439	-
c2) Servicios de Arrendamiento	27,000	- 27,000	-	-	-	-
c3) Servicios Profesionales, Científicos, Técnicos y Otros Servicios	86,000	- 26,704	59,296	59,296	59,296	-
c4) Servicios Financieros, Bancarios y Comerciales	3,000	- 1,315	1,685	1,685	1,685	-
c5) Servicios de Instalación, Reparación, Mantenimiento y Conservación	10,678	- 1,371	9,307	9,307	9,307	-
c6) Servicios de Comunicación Social y Publicidad			-			-
c7) Servicios de Traslado y Viáticos	40,000	- 35,510	4,490	4,490	4,490	-
c8) Servicios Oficiales	3,000	- 3,000	-	-	-	-
c9) Otros Servicios Generales			-			-
D. Transferencias, Asignaciones, Subsidios y Otras Ayudas (D=d1+d2+d3+d4+d5+d6+d7+d8+d9)	-	-	-	-	-	-
d1) Transferencias Internas y Asignaciones al Sector Público			-			-
d2) Transferencias al Resto del Sector Público			-			-
d3) Subsidios y Subvenciones			-			-
d4) Ayudas Sociales			-			-
d5) Pensiones y Jubilaciones			-			-
d6) Transferencias a Fideicomisos, Mandatos y Otros Análogos			-			-
d7) Transferencias a la Seguridad Social			-			-
d8) Donativos			-			-
d9) Transferencias al Exterior			-			-
E. Bienes Muebles, Inmuebles e Intangibles (E=e1+e2+e3+e4+e5+e6+e7+e8+e9)	101,336	24,000	125,336	125,336	125,336	-
e1) Mobiliario y Equipo de Administración	87,536	37,800	125,336	125,336	125,336	-
e2) Mobiliario y Equipo Educativo y Recreativo	13,800	13,800	-	-	-	-
e3) Equipo e Instrumental Médico y de Laboratorio			-			-
e4) Vehículos y Equipo de Transporte			-			-
e5) Equipo de Defensa y Seguridad			-			-
e6) Maquinaria, Otros Equipos y Herramientas			-			-
e7) Activos Biológicos			-			-
e8) Bienes Inmuebles			-			-
e9) Activos Intangibles			-			-
F. Inversión Pública (F=f1+f2+f3)	-	-	-	-	-	-
f1) Obra Pública en Bienes de Dominio Público			-			-
f2) Obra Pública en Bienes Propios			-			-
f3) Proyectos Productivos y Acciones de Fomento			-			-
G. Inversiones Financieras y Otras Provisiones (G=g1+g2+g3+g4+g5+g6+g7)	-	-	-	-	-	-
g1) Inversiones Para el Fomento de Actividades Productivas			-			-
g2) Acciones y Participaciones de Capital			-			-
g3) Compra de Títulos y Valores			-			-

INSTITUTO MUNICIPAL PARA EL DESARROLLO DE LA JUVENTUD DE NUEVO LAREDO



GOBIERNO MUNICIPAL 2018-2021
NUEVO LAREDO, TAM.

INSTITUTO MUNICIPAL PARA EL DESARROLLO DE LA JUVENTUD DE NUEVO LAREDO TAMAULIPAS

Estado Analítico del Ejercicio del Presupuesto de Egresos Detallado - LDF

Clasificación por Objeto del Gasto (Capítulo y Concepto)

Del 1 de enero al 31 de Diciembre del 2020 (b)

(PESOS)



Concepto (c)	Egresos					Subejercicio (e)
	Aprobado (d)	Ampliaciones/ (Reducciones)	Modificado	Devengado	Pagado	
Fideicomiso de Desastres Naturales (Informativo)						
g6) Otras Inversiones Financieras				-		-
g7) Provisiones para Contingencias y Otras Erogaciones Especiales				-		-
H. Participaciones y Aportaciones (H=h1+h2+h3)	-	-	-	-	-	-
h1) Participaciones				-		-
h2) Aportaciones				-		-
h3) Convenios				-		-
I. Deuda Pública (I=i1+i2+i3+i4+i5+i6+i7)	-	-	-	-	-	-
i1) Amortización de la Deuda Pública				-		-
i2) Intereses de la Deuda Pública				-		-
i3) Comisiones de la Deuda Pública				-		-
i4) Gastos de la Deuda Pública				-		-
i5) Costo por Coberturas				-		-
i6) Apoyos Financieros				-		-
i7) Adeudos de Ejercicios Fiscales Anteriores (ADEFAS)				-		-
II. Gasto Etiquetado (II=A+B+C+D+E+F+G+H+I)	-	-	-	-	-	-
A. Servicios Personales (A=a1+a2+a3+a4+a5+a6+a7)						
a1) Remuneraciones al Personal de Carácter Permanente				-		-
a2) Remuneraciones al Personal de Carácter Transitorio				-		-
a3) Remuneraciones Adicionales y Especiales				-		-
a4) Seguridad Social				-		-
a5) Otras Prestaciones Sociales y Económicas				-		-
a6) Provisiones				-		-
a7) Pago de Estímulos a Servidores Públicos	-	-	-	-	-	-
B. Materiales y Suministros (B=b1+b2+b3+b4+b5+b6+b7+b8+b9)						
b1) Materiales de Administración, Emisión de Documentos y Artículos Oficiales				-		-
b2) Alimentos y Utensilios				-		-
b3) Materias Primas y Materiales de Producción y Comercialización				-		-
b4) Materiales y Artículos de Construcción y de Reparación				-		-
b5) Productos Químicos, Farmacéuticos y de Laboratorio				-		-
b6) Combustibles, Lubricantes y Aditivos				-		-
b7) Vestuario, Blancos, Prendas de Protección y Artículos Deportivos				-		-
b8) Materiales y Suministros Para Seguridad				-		-
b9) Herramientas, Refacciones y Accesorios Menores	-	-	-	-	-	-
C. Servicios Generales (C=c1+c2+c3+c4+c5+c6+c7+c8+c9)						
c1) Servicios Básicos				-		-
c2) Servicios de Arrendamiento				-		-
c3) Servicios Profesionales, Científicos, Técnicos y Otros Servicios				-		-
c4) Servicios Financieros, Bancarios y Comerciales				-		-
c5) Servicios de Instalación, Reparación, Mantenimiento y Conservación				-		-
c6) Servicios de Comunicación Social y Publicidad				-		-
c7) Servicios de Traslado y Viáticos				-		-
c8) Servicios Oficiales				-		-
c9) Otros Servicios Generales	-	-	-	-	-	-
D. Transferencias, Asignaciones, Subsidios y Otras Ayudas (D=d1+d2+d3+d4+d5+d6+d7+d8+d9)						
d1) Transferencias Internas y Asignaciones al Sector Público				-		-
d2) Transferencias al Resto del Sector Público				-		-
d3) Subsidios y Subvenciones				-		-
d4) Ayudas Sociales				-		-
d5) Pensiones y Jubilaciones				-		-
d6) Transferencias a Fideicomisos, Mandatos y Otros Análogos				-		-
d7) Transferencias a la Seguridad Social				-		-
d8) Donativos				-		-
d9) Transferencias al Exterior	-	-	-	-	-	-
E. Bienes Muebles, Inmuebles e Intangibles (E=e1+e2+e3+e4+e5+e6+e7+e8+e9)						

INSTITUTO MUNICIPAL PARA EL DESARROLLO DE LA JUVENTUD DE NUEVO LAREDO



GOBIERNO MUNICIPAL 2018-2021
NUEVO LAREDO, TAM.

INSTITUTO MUNICIPAL PARA EL DESARROLLO DE LA JUVENTUD DE NUEVO LAREDO TAMAULIPAS

Estado Analítico del Ejercicio del Presupuesto de Egresos Detallado - LDF

Clasificación por Objeto del Gasto (Capítulo y Concepto)

Del 1 de enero al 31 de Diciembre del 2020 (b)

(PESOS)



Concepto (c)	Egresos					Subejercicio (e)
	Aprobado (d)	Ampliaciones/ (Reducciones)	Modificado	Devengado	Pagado	
e4) Vehículos y Equipo de Transporte			-			-
e5) Equipo de Defensa y Seguridad			-			-
e6) Maquinaria, Otros Equipos y Herramientas			-			-
e7) Activos Biológicos			-			-
e8) Bienes Inmuebles			-			-
e9) Activos Intangibles	-	-	-	-	-	-
F. Inversión Pública (F=f1+f2+f3)			-			-
f1) Obra Pública en Bienes de Dominio Público			-			-
f2) Obra Pública en Bienes Propios			-			-
f3) Proyectos Productivos y Acciones de Fomento	-	-	-	-	-	-
G. Inversiones Financieras y Otras Provisiones (G=g1+g2+g3+g4+g5+g6+g7)			-			-
g1) Inversiones Para el Fomento de Actividades Productivas			-			-
g2) Acciones y Participaciones de Capital			-			-
g3) Compra de Títulos y Valores			-			-
g4) Concesión de Préstamos			-			-
g5) Inversiones en Fideicomisos, Mandatos y Otros Análogos			-			-
Fideicomiso de Desastres Naturales (Informativo)			-			-
g6) Otras Inversiones Financieras			-			-
g7) Provisiones para Contingencias y Otras Erogaciones Especiales	-	-	-	-	-	-
H. Participaciones y Aportaciones (H=h1+h2+h3)			-			-
h1) Participaciones			-			-
h2) Aportaciones			-			-
h3) Convenios	-	-	-	-	-	-
I. Deuda Pública (I=i1+i2+i3+i4+i5+i6+i7)			-			-
i1) Amortización de la Deuda Pública			-			-
i2) Intereses de la Deuda Pública			-			-
i3) Comisiones de la Deuda Pública			-			-
i4) Gastos de la Deuda Pública			-			-
i5) Costo por Coberturas			-			-
i6) Apoyos Financieros			-			-
i7) Adeudos de Ejercicios Fiscales Anteriores (ADEFAS)			-			-
III. Total de Egresos (III = I + II)	2,892,000	- 323,000	2,569,000	2,561,039	2,556,253	7,961

INSTITUTO MUNICIPAL PARA EL DESARROLLO DE LA JUVENTUD DE NUEVO LAREDO
 GOBIERNO MUNICIPAL 2018-2021
 NUEVO LAREDO, TAM.

Lic. Luis Enrique Briones Ramirez
 TITULAR DE LA ENTIDAD
 Elaboró y Presentó

CPA Brenda Estrella Jiménez Martínez
 Responsable de Elaboración

Dr. José Ramón Ibarra Flores
 COMISARIO

INSTITUTO MUNICIPAL PARA EL DESARROLLO DE LA JUVENTUD DE NUEVO LAREDO TAMAULIPAS

Estado Analítico del Ejercicio del Presupuesto de Egresos Detallado - LDF

Clasificación Administrativa

Del 1 de enero al 31 de Diciembre del 2020 (b)

(PESOS)



Concepto (c)	Egresos					Subejercicio (e)
	Aprobado (d)	Ampliaciones/ (Reducciones)	Modificado	Devengado	Pagado	
I. Gasto No Etiquetado (I=A+B+C+D+E+F+G+H)	2,892,000	323,000	2,569,000	2,561,039	2,556,253	7,961
A. Dirección General	2,892,000	323,000	2,569,000	2,561,039	2,556,253	7,961
II. Gasto Etiquetado (II=A+B+C+D+E+F+G+H)	-	-	-	-	-	-
A. Dependencia o Unidad Administrativa 1	-	-	-	-	-	-
III. Total de Egresos (III = I + II)	2,892,000	323,000	2,569,000	2,561,039	2,556,253	7,961

INSTITUTO MUNICIPAL PARA EL DESARROLLO DE LA JUVENTUD DE NUEVO LAREDO



GOBIERNO MUNICIPAL 2018-2021
NUEVO LAREDO, TAM.


Lic. Luis Enrique Briones Ramirez
TITULAR DE LA ENTIDAD
Elaboró y Presentó


CPA Brenda Estrella Jiménez Martínez
Responsable de Elaboración


Dr. José Ramón Ibarra Flores
COMISARIO

INSTITUTO MUNICIPAL PARA EL DESARROLLO DE LA JUVENTUD DE NUEVO LAREDO TAMAULIPAS



Estado Analítico del Ejercicio del Presupuesto de Egresos Detallado - LDF

Clasificación Funcional (Finalidad y Función)
Del 1 de enero al 31 de Diciembre del 2020 (b)



(PESOS)

Concepto (c)	Egresos					Subejercicio (e)
	Aprobado (d)	Ampliaciones/ (Reducciones)	Modificado	Devengado	Pagado	
I. Gasto No Etiquetado (I=A+B+C+D)	2,892,000	- 323,000	2,569,000	2,561,039	2,556,253	7,961
A. Gobierno (A=a1+a2+a3+a4+a5+a6+a7+a8)	-	-	-	-	-	-
a1) Legislación						
a2) Justicia						
a3) Coordinación de la Política de Gobierno						
a4) Relaciones Exteriores						
a5) Asuntos Financieros y Hacendarios						
a6) Seguridad Nacional						
a7) Asuntos de Orden Público y de Seguridad Interior						
a8) Otros Servicios Generales						
B. Desarrollo Social (B=b1+b2+b3+b4+b5+b6+b7)	2,892,000	- 323,000	2,569,000	2,561,039	2,556,253	7,961
b1) Protección Ambiental						
b2) Vivienda y Servicios a la Comunidad						
b3) Salud						
b4) Recreación, Cultura y Otras Manifestaciones Sociales	2,892,000	- 323,000	2,569,000	2,561,039	2,556,253	7,961
b5) Educación						
b6) Protección Social						
b7) Otros Asuntos Sociales						
C. Desarrollo Económico (C=c1+c2+c3+c4+c5+c6+c7+c8+c9)	-	-	-	-	-	-
c1) Asuntos Económicos, Comerciales y Laborales en General						
c2) Agropecuaria, Silvicultura, Pesca y Caza						
c3) Combustibles y Energía						
c4) Minería, Manufacturas y Construcción						
c5) Transporte						
c6) Comunicaciones						
c7) Turismo						
c8) Ciencia, Tecnología e Innovación						
c9) Otras Industrias y Otros Asuntos Económicos						
D. Otras No Clasificadas en Funciones Anteriores (D=d1+d2+d3+d4)	-	-	-	-	-	-
d1) Transacciones de la Deuda Pública / Costo Financiero de la Deuda						
d2) Transferencias, Participaciones y Aportaciones Entre Diferentes Niveles y Ordenes de Gobierno						
d3) Saneamiento del Sistema Financiero						
d4) Adeudos de Ejercicios Fiscales Anteriores						
II. Gasto Etiquetado (II=A+B+C+D)	-	-	-	-	-	-
A. Gobierno (A=a1+a2+a3+a4+a5+a6+a7+a8)	-	-	-	-	-	-
a1) Legislación						
a2) Justicia						
a3) Coordinación de la Política de Gobierno						
a4) Relaciones Exteriores						
a5) Asuntos Financieros y Hacendarios						
a6) Seguridad Nacional						
a7) Asuntos de Orden Público y de Seguridad Interior						
a8) Otros Servicios Generales						
B. Desarrollo Social (B=b1+b2+b3+b4+b5+b6+b7)	-	-	-	-	-	-
b1) Protección Ambiental						
b2) Vivienda y Servicios a la Comunidad						
b3) Salud						
b4) Recreación, Cultura y Otras Manifestaciones Sociales						
b5) Educación						
b6) Protección Social						

INSTITUTO MUNICIPAL PARA EL DESARROLLO DE LA JUVENTUD DE NUEVO LAREDO
GOBIERNO MUNICIPAL 2018-2021
NUEVO LAREDO, TAM

INSTITUTO MUNICIPAL PARA EL DESARROLLO DE LA JUVENTUD DE NUEVO LAREDO TAMAULIPAS



Estado Analítico del Ejercicio del Presupuesto de Egresos Detallado - LDF
 Clasificación Funcional (Finalidad y Función)
 Del 1 de enero al 31 de Diciembre del 2020 (b)
 (PESOS)



Concepto (c)	Egresos					Subejercicio (e)
	Aprobado (d)	Ampliaciones/ (Reducciones)	Modificado	Devengado	Pagado	
C. Desarrollo Económico (C=c1+c2+c3+c4+c5+c6+c7+c8+c9)	-	-	-	-	-	-
c1) Asuntos Económicos, Comerciales y Laborales en General	-	-	-	-	-	-
c2) Agropecuaria, Silvicultura, Pesca y Caza	-	-	-	-	-	-
c3) Combustibles y Energía	-	-	-	-	-	-
c4) Minería, Manufacturas y Construcción	-	-	-	-	-	-
c5) Transporte	-	-	-	-	-	-
c6) Comunicaciones	-	-	-	-	-	-
c7) Turismo	-	-	-	-	-	-
c8) Ciencia, Tecnología e Innovación	-	-	-	-	-	-
c9) Otras Industrias y Otros Asuntos Económicos	-	-	-	-	-	-
D. Otras No Clasificadas en Funciones Anteriores (D=d1+d2+d3+d4)	-	-	-	-	-	-
d1) Transacciones de la Deuda Pública / Costo Financiero de la Deuda	-	-	-	-	-	-
d2) Transferencias, Participaciones y Aportaciones Entre Diferentes Niveles y Ordenes de Gobierno	-	-	-	-	-	-
d3) Saneamiento del Sistema Financiero	-	-	-	-	-	-
d4) Adeudos de Ejercicios Fiscales Anteriores	-	-	-	-	-	-
III. Total de Egresos (III = I + II)	2,892,000	323,000	2,569,000	2,561,039	2,556,253	7,961

Lic. Luis Enrique Briones Ramirez
 TITULAR DE LA ENTIDAD
 Elaboró y Presentó

CPA Brenda Estrella Jimenez Martinez
 Responsable de Elaboración

Dr. José Ramón Ibarra Flores
 COMISARIO

INSTITUTO MUNICIPAL PARA EL DESARROLLO DE LA JUVENTUD DE NUEVO LAREDO

 GOBIERNO MUNICIPAL 2018-2021
 NUEVO LAREDO, TAM.

INSTITUTO MUNICIPAL PARA EL DESARROLLO DE LA JUVENTUD DE NUEVO LAREDO TAMAULIPAS

Estado Analítico del Ejercicio del Presupuesto de Egresos Detallado - LDF

Clasificación de Servicios Personales por Categoría

Del 1 de enero al 31 de Diciembre del 2020 (b)

(PESOS)



Concepto (c)	Egresos					Subejercicio (e)
	Aprobado (d)	Ampliaciones/ (Reducciones)	Modificado	Devengado	Pagado	
I. Gasto No Etiquetado (I=A+B+C+D+E+F)						
A. Personal Administrativo y de Servicio Público	2,266,236	-	2,142,455	2,134,494	2,159,708	7,961
B. Magisterio	2,266,236	-	2,142,455	2,134,494	2,159,708	7,961
C. Servicios de Salud (C=c1+c2)						
c1) Personal Administrativo						
c2) Personal Médico, Paramédico y afin						
D. Seguridad Pública						
E. Gastos asociados a la implementación de nuevas leyes federales o reformas a las mismas (E = e1 + e2)						
e1) Nombre del Programa o Ley 1						
e2) Nombre del Programa o Ley 2						
F. Sentencias laborales definitivas						
II. Gasto Etiquetado (II=A+B+C+D+E+F)						
A. Personal Administrativo y de Servicio Público						
B. Magisterio						
C. Servicios de Salud (C=c1+c2)						
c1) Personal Administrativo						
c2) Personal Médico, Paramédico y afin						
D. Seguridad Pública						
E. Gastos asociados a la implementación de nuevas leyes federales o reformas a las mismas (E = e1 + e2)						
e1) Nombre del Programa o Ley 1						
e2) Nombre del Programa o Ley 2						
F. Sentencias laborales definitivas						
III. Total del Gasto en Servicios Personales (III = I + II)	2,266,236	-	2,142,455	2,134,494	2,159,708	7,961


INSTITUTO MUNICIPAL PARA EL DESARROLLO DE LA JUVENTUD DE NUEVO LAREDO
 GOBIERNO MUNICIPAL 2018-2021
 NUEVO LAREDO, TAM.


[Signature]
 CPA Brenda Estrella Jiménez Martínez
 Responsable de Elaboración


[Signature]
 Lic. Luis Enrique Briones Ramirez
 TITULAR DE LA ENTIDAD
 Elaboró y Presentó

[Signature]
 Dr. José Ramón Ibarra Flores
 COMISARIO

INSTITUTO MUNICIPAL PARA EL DESARROLLO DE LA JUVENTUD DE NUEVO LAREDO TAMAULIPAS (a) Proyecciones de Ingresos - LDF (PESOS) (CIFRAS NOMINALES)						
Concepto (b)	Año en Cuestión 2021 (de iniciativa de Ley) (c)	2022 (d)	2023 (d)	2024 (d)	2025 (d)	2026 (d)
1. Ingresos de Libre Disposición (1=A+B+C+D+E+F+G+H+I+J+K+L)	2,569,000	3,150,000	3,200,000	3,250,000	3,300,000	3,350,000
A. Impuestos	0	0	0	0	0	0
B. Cuotas y Aportaciones de Seguridad Social	0	0	0	0	0	0
C. Contribuciones de Mejoras	0	0	0	0	0	0
D. Derechos	0	0	0	0	0	0
E. Productos	0	0	0	0	0	0
F. Aprovechamientos	0	0	0	0	0	0
G. Ingresos por Venta de Bienes y Prestación de Servicios	0	0	0	0	0	0
H. Participaciones	0	0	0	0	0	0
I. Incentivos Derivados de la Colaboración Fiscal	0	0	0	0	0	0
J. Transferencias y Asignaciones	0	0	0	0	0	0
K. Convenios	2,569,000	3,150,000	3,200,000	3,250,000	3,300,000	3,350,000
L. Otros Ingresos de Libre Disposición	0	0	0	0	0	0
2. Transferencias Federales Etiquetadas (2=A+B+C+D+E)	0	0	0	0	0	0
A. Aportaciones	0	0	0	0	0	0
B. Convenios	0	0	0	0	0	0
C. Fondos Distintos de Aportaciones	0	0	0	0	0	0
D. Transferencias, Asignaciones, Subsidios y Subvenciones, y Pensiones y Jubilaciones	0	0	0	0	0	0
E. Otras Transferencias Federales Etiquetadas	0	0	0	0	0	0
3. Ingresos Derivados de Financiamientos (3=A)	0	0	0	0	0	0
A. Ingresos Derivados de Financiamientos	0	0	0	0	0	0
4. Total de Ingresos Proyectados (4=1+2+3)	2,569,000	3,150,000	3,200,000	3,250,000	3,300,000	3,350,000
Datos Informativos						
1. Ingresos Derivados de Financiamientos con Fuente de Pago de Recursos de Libre Disposición	0	0	0	0	0	0
2. Ingresos derivados de Financiamientos con Fuente de Pago de Transferencias Federales Etiquetadas	0	0	0	0	0	0
3. Ingresos Derivados de Financiamiento (3 = 1 + 2)	0	0	0	0	0	0


 Lic. Luis Enrique Briones Ramirez
 TITULAR DE LA ENTIDAD
 Elaboró y Presentó


 CPA Brenda Estrella Jiménez Martínez
 Responsable de Elaboración


 Dr. José Ramón Ibarra Flores
 COMISARIO

INSTITUTO MUNICIPAL PARA EL DESARROLLO
 DE LA JUVENTUD DE NUEVO LAREDO



GOBIERNO MUNICIPAL 2018-2021
 NUEVO LAREDO, TAM

INSTITUTO MUNICIPAL PARA EL DESARROLLO DE LA JUVENTUD DE NUEVO LAREDO TAMAULIPAS (a)

Proyecciones de Egresos - LDF

(PESOS)

(CIFRAS NOMINALES)



Concepto (b)	Año en Cuestión					2026 (d)
	2021 (de proyecto de presupuesto) (c)	2022 (d)	2023 (d)	2024 (d)	2025 (d)	
1. Gasto No Etiquetado (1=A+B+C+D+E+F+G+H+I)	2,569,000	3,150,000	3,200,000	3,250,000	3,300,000	3,350,000
A. Servicios Personales	2,228,840	2,248,324	2,302,627	2,343,652	2,364,162	2,398,254
B. Materiales y Suministros	145,000	340,678	357,239	359,842	384,850	390,031
C. Servicios Generales	176,160	498,156	508,047	509,782	512,846	518,848
D. Transferencias, Asignaciones, Subsidios y Otras Ayudas	0	0	0	0	0	0
E. Bienes Muebles, Inmuebles e Intangibles	19,000	62,842	32,087	36,724	38,142	42,867
F. Inversión Pública	0	0	0	0	0	0
G. Inversiones Financieras y Otras Provisiones	0	0	0	0	0	0
H. Participaciones y Aportaciones	0	0	0	0	0	0
I. Deuda Pública	0	0	0	0	0	0
2. Gasto Etiquetado (2=A+B+C+D+E+F+G+H+I)	0	0	0	0	0	0
A. Servicios Personales	0	0	0	0	0	0
B. Materiales y Suministros	0	0	0	0	0	0
C. Servicios Generales	0	0	0	0	0	0
D. Transferencias, Asignaciones, Subsidios y Otras Ayudas	0	0	0	0	0	0
E. Bienes Muebles, Inmuebles e Intangibles	0	0	0	0	0	0
F. Inversión Pública	0	0	0	0	0	0
G. Inversiones Financieras y Otras Provisiones	0	0	0	0	0	0
H. Participaciones y Aportaciones	0	0	0	0	0	0
I. Deuda Pública	0	0	0	0	0	0
3. Total de Egresos Proyectados (3 = 1 + 2)	2,569,000	3,150,000	3,200,000	3,250,000	3,300,000	3,350,000


Lic. Luis Enrique Briones Ramirez
TITULAR DE LA ENTIDAD
 Elaboró y Presentó


CPA Brenda Estrella Jiménez Martínez
 Responsable de Elaboración


Dr. José Ramón Ibarra Flores
COMISARIO








INSTITUTO MUNICIPAL PARA EL DESARROLLO DE LA JUVENTUD DE NUEVO LAREDO TAMAULIPAS (a)
Resultados de Ingresos - LDF
(PESOS)



Concepto (b)	2015 (c)	2016 (c)	2017 (c)	2018 (c)	2019 (c)	2020 (d)
1. Ingresos de Libre Disposición (1=A+B+C+D+E+F+G+H+I+J+K+L)	1,617,025	2,105,826	2,040,980	2,152,790	3,042,000	2,569,000
A. Impuestos	0	0	0	0	0	0
B. Cuotas y Aportaciones de Seguridad Social	0	0	0	0	0	0
C. Contribuciones de Mejoras	0	0	0	0	0	0
D. Derechos	0	0	0	0	0	0
E. Productos	0	0	0	0	0	0
F. Aprovechamientos	0	0	0	0	0	0
G. Ingresos por Venta de Bienes y Prestación de Servicios	0	0	0	0	0	0
H. Participaciones	0	0	0	0	0	0
I. Incentivos Derivados de la Colaboración Fiscal	0	0	0	0	0	0
J. Transferencias y Asignaciones	0	0	0	0	0	0
K. Convenios	0	0	0	0	0	0
L. Otros Ingresos de Libre Disposición	1,617,025	2,105,826	2,040,980	2,152,790	3,042,000	2,569,000
2. Transferencias Federales Etiquetadas (2=A+B+C+D+E)	0	0	0	0	0	0
A. Aportaciones	0	0	0	0	0	0
B. Convenios	0	0	0	0	0	0
C. Fondos Distintos de Aportaciones	0	0	0	0	0	0
D. Transferencias, Asignaciones, Subsidios y Subvenciones, y Pensiones y Jubilaciones	0	0	0	0	0	0
E. Otras Transferencias Federales Etiquetadas	0	0	0	0	0	0
3. Ingresos Derivados de Financiamientos (3=A)	0	0	0	0	0	0
A. Ingresos Derivados de Financiamientos	0	0	0	0	0	0
4. Total de Resultados de Ingresos (4=1+2+3)	1,617,025	2,105,826	2,040,980	2,152,790	3,042,000	2,569,000
Datos Informativos						
1. Ingresos Derivados de Financiamientos con Fuente de Pago de Recursos de Libre Disposición	0	0	0	0	0	0
2. Ingresos derivados de Financiamientos con Fuente de Pago de Transferencias Federales Etiquetadas	0	0	0	0	0	0
3. Ingresos Derivados de Financiamiento (3 = 1 + 2)	0	0	0	0	0	0


Lic. Luis Enrique Briones Ramirez
TITULAR DE LA ENTIDAD
Elaboró y Presentó


CPA Brenda Estrella Jiménez Martínez
Responsable de Elaboración



Dr. José Ramón Ibarra Flores
COMISARIO

INSTITUTO MUNICIPAL PARA EL DESARROLLO
DE LA JUVENTUD DE NUEVO LAREDO



GOBIERNO MUNICIPAL 2018-2021
NUEVO LAREDO, TAM

INSTITUTO MUNICIPAL PARA EL DESARROLLO DE LA JUVENTUD DE NUEVO LAREDO TAMAULIPAS (a)						
Resultados de Egresos - LDF						
(PESOS)						
Concepto (b)	2015 (c)	2016 (c)	2017 (c)	2018 (c)	2019 (c)	2020 (d)
1. Gasto No Etiquetado (1=A+B+C+D+E+F+G+H+I)	1,680,708	2,080,587	2,062,537	2,140,623	3,039,702	2,561,039
A. Servicios Personales	908,723	1,278,276	1,543,588	1,629,402	2,141,060	2,134,494
B. Materiales y Suministros	197,194	154,334	123,832	165,557	105,649	189,991
C. Servicios Generales	260,026	218,418	325,870	192,839	755,970	111,218
D. Transferencias, Asignaciones, Subsidios y Otras Ayudas	233,277	405,056	39,836	0	0	0
E. Bienes Muebles, Inmuebles e Intangibles	81,488	24,502	29,411	152,825	37,023	125,336
F. Inversión Pública	0	0	0	0	0	0
G. Inversiones Financieras y Otras Provisiones	0	0	0	0	0	0
H. Participaciones y Aportaciones	0	0	0	0	0	0
I. Deuda Pública	0	0	0	0	0	0
2. Gasto Etiquetado (2=A+B+C+D+E+F+G+H+I)	0	0	0	0	0	0
A. Servicios Personales	0	0	0	0	0	0
B. Materiales y Suministros	0	0	0	0	0	0
C. Servicios Generales	0	0	0	0	0	0
D. Transferencias, Asignaciones, Subsidios y Otras Ayudas	0	0	0	0	0	0
E. Bienes Muebles, Inmuebles e Intangibles	0	0	0	0	0	0
F. Inversión Pública	0	0	0	0	0	0
G. Inversiones Financieras y Otras Provisiones	0	0	0	0	0	0
H. Participaciones y Aportaciones	0	0	0	0	0	0
I. Deuda Pública	0	0	0	0	0	0
3. Total del Resultado de Egresos (3=1+2)	1,680,708	2,080,587	2,062,537	2,140,623	3,039,702	2,561,039


 Lic. Luis Enrique Briones Ramirez
 TITULAR DE LA ENTIDAD
 Elaboró y Presentó


 CPA Brenda Estrella Jiménez Martínez
 Responsable de Elaboración


 Dr. José Ramón Ibarra Flores
 COMISARIO

INSTITUTO MUNICIPAL PARA EL DESARROLLO
 DE LA JUVENTUD DE NUEVO LAREDO



GOBIERNO MUNICIPAL 2018-2021
 NUEVO LAREDO, TAM.




	Pensiones y jubilaciones	Salud	Riesgos de trabajo	Invalidez y vida	Otras prestaciones sociales
<p>Tipo de Sistema Prestación laboral o Fondo general para trabajadores del estado o municipio Beneficio definido, Contribución definida o Mixto</p> <p>Población afiliada Activos Edad máxima Edad mínima Edad promedio Pensionados y Jubilados Edad máxima Edad mínima Edad promedio Beneficiarios Promedio de años de servicio (trabajadores activos) Aportación individual al plan de pensión como % del salario Aportación del ente público al plan de pensión como % del salario Crecimiento esperado de los pensionados y jubilados (como %) Crecimiento esperado de los activos (como %) Edad de Jubilación o Pensión Esperanza de vida</p> <p>Ingresos del Fondo Ingresos Anuales al Fondo de Pensiones</p> <p>Nómina anual Activos Pensionados y Jubilados Beneficiarios de Pensionados y Jubilados</p> <p>Monto mensual por pensión Máximo Mínimo Promedio</p> <p>Monto de la reserva</p> <p>Valor presente de las obligaciones Pensiones y Jubilaciones en curso de pago Generación actual Generaciones futuras</p> <p>Valor presente de las contribuciones asociadas a los sueldos futuros de cotización X% Generación actual Generaciones futuras</p> <p>Valor presente de aportaciones futuras</p>					


INSTITUTO MUNICIPAL PARA EL DESARROLLO DE LA JUVENTUD DE NUEVO LAREDO
ESTADOS UNIDOS MEXICANOS
GOBIERNO MUNICIPAL 2018-2021
NUEVO LAREDO, TAM

SIN MOVIMIENTOS

Generación actual					
Generaciones futuras					
Otros Ingresos					
Déficit/superávit actuarial					
Generación actual					
Generaciones futuras					
Periodo de suficiencia					
Año de descapitalización					
Tasa de rendimiento					
Estudio actuarial					
Año de elaboración del estudio actuarial					
Empresa que elaboró el estudio actuarial					


 Lic. Luis Enrique Briones Ramirez
 TITULAR DE LA ENTIDAD
 Elaboró y Presentó


 CPA Brenda Estrella Jiménez Martínez
 Responsable de Elaboración


 Dr. José Ramón Ibarra Flores
 COMISARIO

